

## Universitet och högskolor

### Personal vid universitet och högskolor 2015

Higher Education. Employees in Higher Education 2015

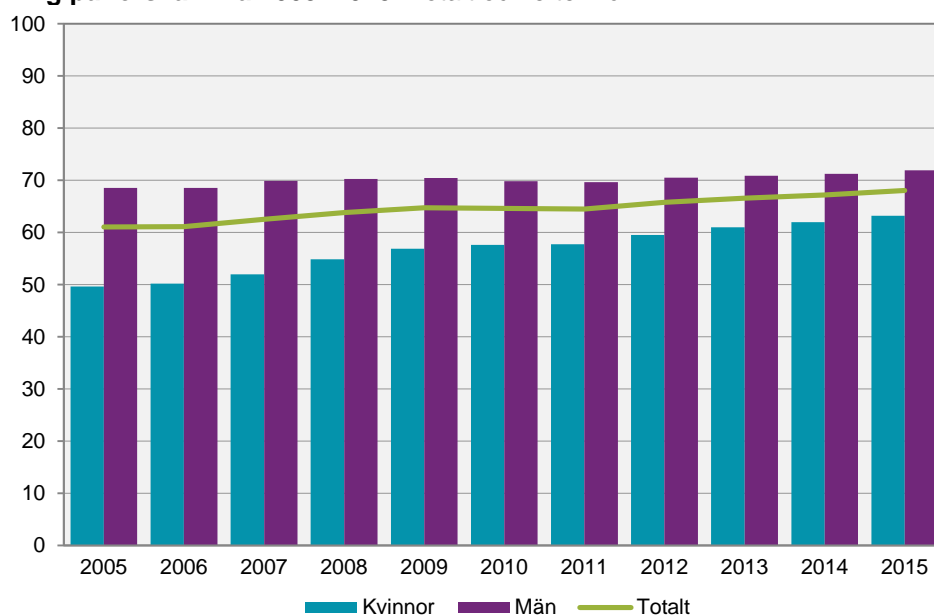
## I korta drag

### Andelen personal som har en utbildning på forskarnivå fortsätter att öka

Den forskande och undervisande personalen blir allt mer välutbildad. Under den senaste tioårsperioden har antalet anställda ökat med 5 900 helårspersoner. Antalet anställda som har en forskarutbildning har ökat nästan lika mycket, med 5 700 helårspersoner, vilket innebär att andelen forskarutbildade bland den forskande och undervisande personalen har ökat från 61 till 68 procent. Andelen kvinnor med en utbildning på forskarnivå har ökat i snabbare takt än andelen män med en utbildning på forskarnivå, 14 respektive 3 procentenheter mellan år 2005 och år 2015. Procentberäkningarna är baserade på antalet helårspersoner.

Diagram 1

**Andel av den forskande och undervisande personalen som har en utbildning på forskarnivå 2005–2015. Totalt och efter kön**



Jacob Severin, UKÄ,  
 tfn 08-563 085 04, jacob.severin@uka.se



Åsa Holmström, SCB,  
 tfn 019-17 67 31, asa.holmstrom@scb.se

Statistiken har producerats av SCB på uppdrag av UKÄ, som ansvarar för officiell statistik inom området.

ISSN 1654-3475 Serie Utbildning och forskning. Utkom den 14 juni 2016.  
 URN:NBN:SE:SCB-2015-UF23SM1601\_pdf  
 Tidigare publicering: Se avsnittet Fakta om statistiken.  
 Utgivare av Statistiska meddelanden är Stefan Lundgren, SCB.

## **Samtlig personal**

I oktober 2015 uppgick det totala antalet anställda vid landets universitet och högskolor till 75 000 personer. Jämfört med år 2014 är det en minskning med 300 personer, eller 0,4 procent. Antalet anställda omräknat till helårspersoner uppgick till 60 700, vilket är samma antal som år 2014 då antalet helårspersoner var högre än någon gång tidigare.

### **Kvinnor och män**

Antalet anställda kvinnor vid universitet och högskolor är 38 900, eller 31 200 omräknat i helårspersoner. Motsvarande antal män är 36 100, eller 29 500 helårspersoner. Det betyder att 51 procent av samtliga anställda helårspersoner är kvinnor och 49 procent är män.

## **Den forskande och undervisande personalen**

Antalet personal med forskande och undervisande arbetsuppgifter fortsätter att öka. År 2015 uppgick antalet till 34 900 personer. Omräknat till helårspersoner motsvarar det 29 200, varav 12 900 kvinnor och 16 300 män, eller 44 procent kvinnor och 56 procent män. Sedan år 2001 har den forskande och undervisande personalen, omräknat till helårspersoner, ökat med 33 procent. Antalet har ökat för alla anställningskategorier utom för adjunkter som istället har blivit färre.

### **Uppsala universitet har flest anställda helårspersoner med forskande och undervisande arbetsuppgifter**

Närmare 71 procent av den forskande och undervisande personalen är verksam vid de tio, till antalet anställda helårspersoner, största lärosätena. Vid Uppsala universitet är 3 200 helårspersoner anställda, vilket är fler än vid något annat lärosäte. Därefter följer Lunds universitet och Göteborgs universitet med 3 000 respektive 2 600 anställda helårspersoner.

### **Flest anställda inom forskningsämnesområdet medicin och hälsovetenskap**

Av all forskande och undervisande personal är 25 procent verksamma inom forskningsämnesområdet *medicin och hälsovetenskap*, knappt 7 200 helårspersoner. Nästan lika många är verksamma inom *samhällsvetenskap*, drygt 7 100 helårspersoner. Forskningsämnesområdena kan delas upp på en finare nivå i forskningsämnesgrupper. *Klinisk medicin* och *hälsovetenskap* är de två största ämnesgrupperna med drygt 2 100 anställda helårspersoner vardera.

### **Andelen tillsvidareanställda är störst vid Karlstads universitet**

Av den forskande och undervisande personalen har 70 procent en tillsvidareanställning och 30 procent har en tidsbegränsad anställning. Andelen tillsvidareanställningar har legat på ungefär samma nivå de senaste åren. Vid Karlstads universitet är andelen tillsvidareanställda större än vid något annat lärosäte med minst 500 forskande och undervisande helårspersoner, 82 procent. Minst är andelen vid Karolinska institutet, 51 procent.

### **Flest anställda inom åldersintervallet 40–44 år och fler fortsätter att arbeta efter 65 års ålder**

Bland den forskande och undervisande personalen återfinns flest anställda i åldersgruppen 40–44 år, 5 100 personer, eller 15 procent. Därefter sjunker antalet för varje åldersgrupp och i åldersgruppen 65 år eller äldre återfinns 7 procent. Antalet anställda som fortsätter att arbeta efter 65 års ålder har ökat under flera år. Varannan anställd som tillhör den äldsta åldersgruppen är verksam som professor.

## Innehåll

<b>Statistiken med kommentarer</b>	<b>5</b>
<b>Samtlig personal</b>	<b>5</b>
Antal anställda	5
Kvinnor och män	6
Personal efter anställningskategori	7
Personal efter lärosäte	8
<b>Den forskande och undervisande personalen</b>	<b>9</b>
Kvinnor och män	9
Forskande och undervisande personal efter lärosäte	10
Forskande och undervisande personal efter anställningskategori	11
Forskande och undervisande personal efter forskningsämnesområde	15
Forskande och undervisande personal efter forskningsämnesgrupp	18
Forskande och undervisande personal efter utbildningsnivå	19
Forskande och undervisande personal efter ålder	23
Forskande och undervisande personal efter anställningsform	28
Adjungerad personal bland den forskande och undervisande personalen	30
Utländsk bakgrund bland den forskande och undervisande personalen	31
<b>Tabeller</b>	<b>32</b>
Teckenförklaring	32
1A. Antal anställda fördelade efter kön och anställningskategori 2001–2015	33
1B. Antal anställda, omräknade till helårspersoner, fördelade efter kön och anställningskategori 2001–2015	34
2A. Forskande och undervisande personal fördelade efter kön och anställningskategori 2001–2015	345
2B. Forskande och undervisande personal, omräknade till helårspersoner, fördelade efter kön och anställningskategori 2001–2015	36
3A. Antal anställda fördelade efter universitet/högskola, kön och anställningskategori 2015	37
3B. Antal anställda, omräknade till helårspersoner, fördelade efter universitet/högskola, kön och anställningskategori 2015	39
4A. Forskande och undervisande personal fördelade efter universitet/högskola, forskningsämnesområde, kön och anställningskategori 2015	41
4B. Forskande och undervisande personal, omräknade till helårspersoner, fördelade efter universitet/högskola, forskningsämnesområde, kön och anställningskategori 2015	53
5. Forskande och undervisande personal, omräknade till helårspersoner, fördelade efter forskningsämnesområde, forskningsämnesgrupp, kön och anställningskategori 2015	65
6. Antal forskande och undervisande personal fördelade efter forskningsämnesområde, ålder, kön och anställningskategori 2015	68

7. Antal forskande och undervisande personal, omräknade till helårspersoner, fördelade efter forskningsämnesområde, utbildningsnivå, kön och anställningskategori 2015	73
8. Forskande och undervisande personal, omräknade till helårspersoner, fördelade efter forskningsämnesområde, anställningsform, kön och anställningskategori 2015	76
9. Sveriges universitet och högskolor hösten 2015	78
10. Förteckning över anställningsbenämningar 2015	79
11. Standard för svensk indelning av forskningsämnena	115
<b>Fakta om statistiken</b>	<b>116</b>
<b>Detta omfattar statistiken</b>	<b>116</b>
Definitioner och förklaringar	116
<b>Så görs statistiken</b>	<b>118</b>
<b>Statistikens tillförlitlighet</b>	<b>118</b>
<b>Bra att veta</b>	<b>120</b>
Annan statistik	120
<b>In English</b>	<b>122</b>
<b>Summary</b>	<b>122</b>
<b>List of tables</b>	<b>124</b>
<b>List of terms</b>	<b>125</b>

## Statistiken med kommentarer

### Samtlig personal

#### Antal anställda

Universitet och högskolor är den största statliga sektorn. De anställda utgör 29 procent av all statlig personal. Räknat i antalet helårspersoner är motsvarande andel 26 procent.

Statistiken över personal vid universitet och högskolor omfattar anställda vid såväl statliga universitet och högskolor som vid enskilda utbildningsanordnare. Tabell 9 i kapitlet Tabeller innehåller en förteckning över de universitet och högskolor som ingår i statistiken.

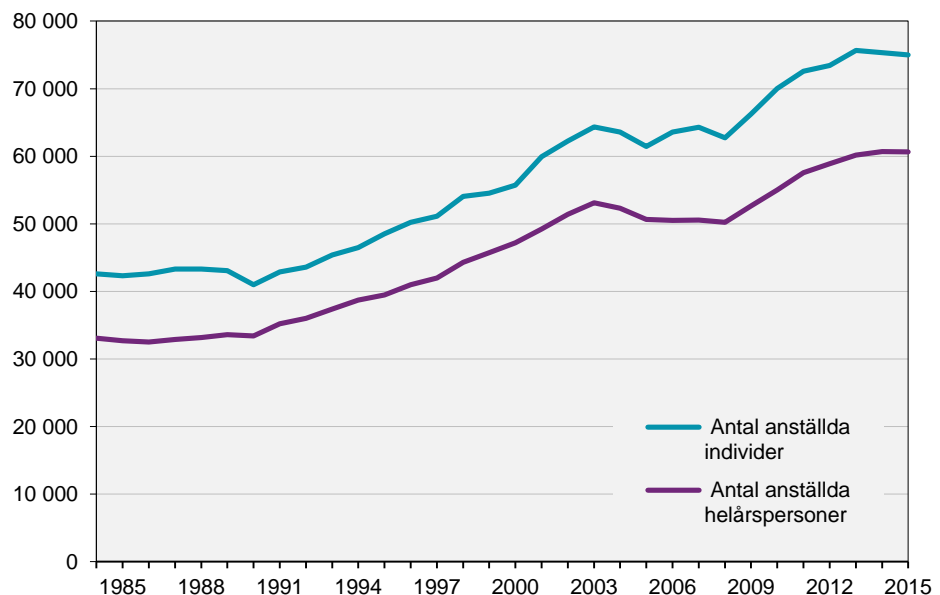
I diagrammen i detta statistiska meddelande presenteras oftast antalet eller andelen helårspersoner. Helårspersoner är ett mått på personalvolym. Antalet helårspersoner beräknas utifrån anställningens omfattning med reducering för eventuell tjänstledighet.

År 2015 var antalet anställda vid landets universitet och högskolor 75 000. Det var en minskning med 300 personer, eller 0,4 procent, sedan år 2014. Omräknat till helårspersoner var antalet 60 700, vilket var samma antal som år 2014, då antalet helårspersoner var högre än någon gång tidigare. Mätningarna sker i oktober månad.

Uppgifter om utvecklingen av antalet anställda under tidsperioden 2001–2015 finns i kapitlet Tabeller, tabell 1.

Diagram 2

**Antal anställda 1984–2015<sup>1</sup>.** Uppdelat efter antal anställda individer och antal anställda omräknade till helårspersoner



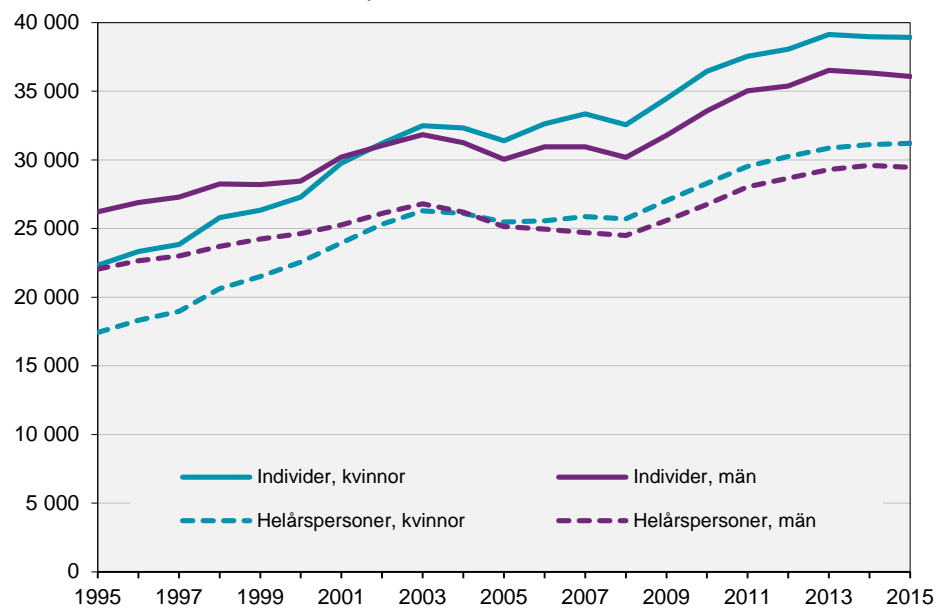
1) Statistiken har under årens lopp påverkats av diverse förändringar. Det finns en viss övertäckning i antalet anställda år 2013. För mer information, se Fakta om statistiken.

## Kvinnor och män

Antalet anställda kvinnor vid universitet och högskolor är 38 900, eller 31 200 omräknat till helårspersoner. Motsvarande antal män är 36 100, eller 29 500 helårspersoner. Baserat på antalet helårspersoner är andelen kvinnor 51 procent och andelen män 49 procent. Tjugo år tidigare, år 1995, såg det annorlunda ut, då var männen i majoritet bland de anställda. Antalet män var då 26 200, eller 22 000 helårspersoner, och antalet kvinnor var 22 300, eller 17 400 helårspersoner. År 2002 skiftade könsfördelningen avseende antalet anställda. Från och med 2002 har det varit fler kvinnor än män anställda vid de svenska lärosätena. Omräknat till helårspersoner skiftade könsfördelningen först år 2005.

Diagram 3

**Antal anställda 1995–2015<sup>1</sup>.** Uppdelat efter antal anställda individer, antal anställda omräknade till helårspersoner och kön



1) Statistiken har under årens lopp påverkats av diverse förändringar. Det finns en viss övertäckning i antalet anställda år 2013. För mer information, se Fakta om statistiken.

## Personal efter anställningskategori

Varje anställd hänförs av lärosätet till en anställningsbenämning. Utifrån den inordnas den anställda i någon av följande tio anställningskategorier: professorer, lektorer, meriteringsanställningar, adjunkter, annan forskande och undervisande personal, doktorander, administrativ personal, bibliotekspersonal, teknisk personal eller arvodister. En förteckning över vilka anställningsbenämningar som ingår i de olika anställningskategorierna finns i kapitlet Tabeller, tabell 10.

Flest helårspersoner är verksamma inom anställningskategorierna administrativ personal och doktorander, 11 600 respektive 10 300 helårspersoner. Antalet anställda som bibliotekspersonal är 1 200 helårspersoner, vilket gör den anställningskategorin till den minsta.

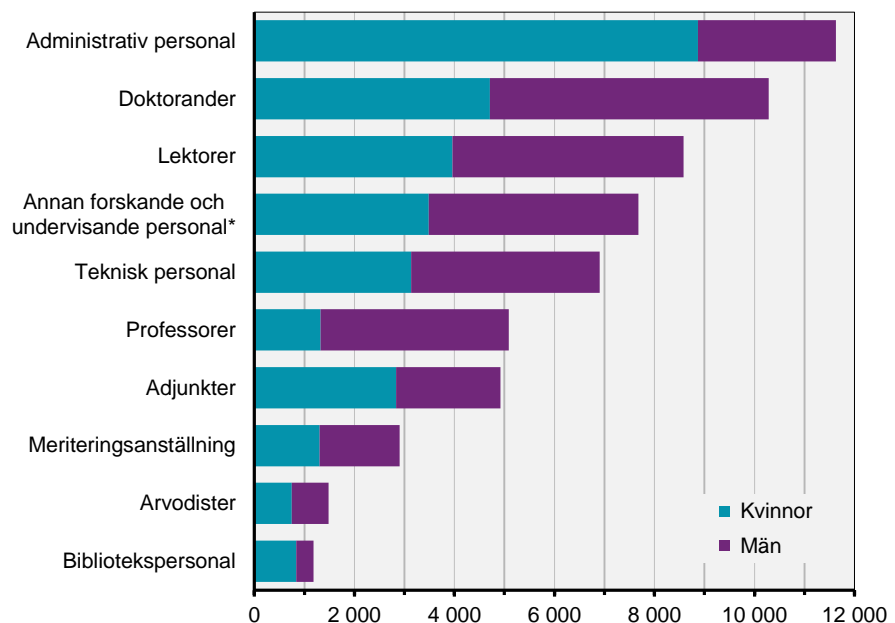
Totalt sett är könsfördelningen jämn bland personalen vid universitet och högskolor, 51 procent är kvinnor och 49 procent är män. Könsfördelningen varierar dock mellan olika anställningskategorier. Störst andel kvinnor, 76 procent, finns bland den administrativa personalen medan andelen kvinnor är minst bland professorerna, 26 procent.

Procentberäkningarna är baserade på antalet helårspersoner.

Diagram 4

### Antal anställda helårspersoner år 2015.

Uppdelat efter anställningskategori och kön



\* I anställningskategorin annan forskande och undervisande personal ingår även den personal inom anställningskategorierna administrativ personal, bibliotekspersonal, teknisk personal och arvodister som i sin anställning har forskande och/eller undervisande arbetsuppgifter.

### Personal efter lärosäte

Tio av landets lärosäten har vardera över 2 900 helårspersoner anställda. Totalt är 74 procent av samtliga helårspersoner verksamma vid något av dessa tio lärosäten, varav flest vid Lunds universitet, 7 000 helårspersoner. Därefter följer Uppsala universitet och Göteborgs universitet som har 6 300 respektive 5 400 verksamma helårspersoner.

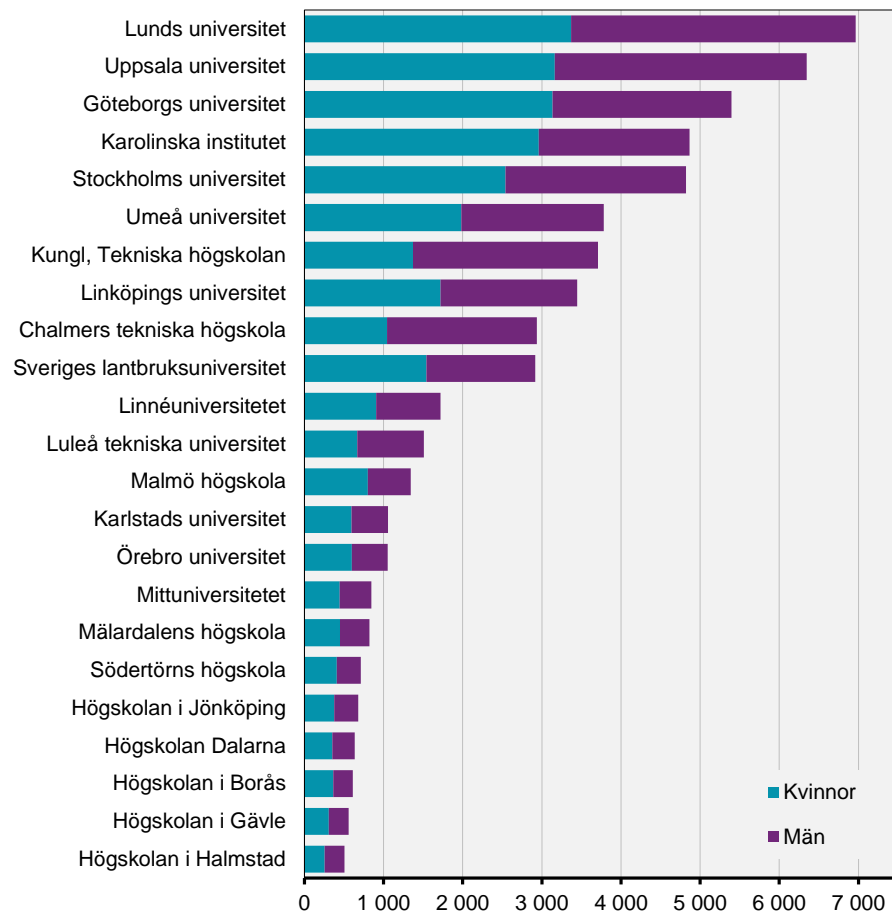
Ytterligare 13 lärosäten har vardera över 500 helårspersoner anställda. Linnéuniversitetet är den största arbetsgivaren bland dessa med 1 700 anställda helårspersoner. Luleå tekniska universitet och Malmö högskola följer därefter och har 1 500, respektive 1 300, verksamma helårspersoner. Totalt är var femte helårsperson verksam vid något av dessa 13 lärosäten.

Övriga 25 lärosäten har färre än 500 anställda helårspersoner vardera.

Diagram 5

#### Antal anställda helårspersoner år 2015.

Uppdelat efter lärosäte<sup>1</sup> och kön



1) Avser lärosäten med minst 500 anställda helårspersoner.

Sett till antalet helårspersoner har 31 av 48 lärosäten en könsfördelning bland sina anställda som ligger i spannet 40–60 procent kvinnor och män. Av de lärosäten som har minst 500 verksamma helårspersoner har Karolinska institutet störst andel kvinnor anställda, 61 procent. Störst andel anställda män, 65 procent, har Chalmers tekniska högskola. Uppgifter om antalet anställda respektive helårspersoner vid varje lärosäte finns i kapitlet Tabeller, tabell 3.

Procentberäkningarna är baserade på antalet helårspersoner.



## Den forskande och undervisande personalen

I gruppen forskande och undervisande personal ingår anställningskategorierna professorer, lektorer, adjunkter, meriteringsanställningar samt annan forskande och undervisande personal. Annan forskande och undervisande personal delas i denna redovisning in i två grupper; annan forskande och undervisande personal med doktorsexamen respektive annan forskande och undervisande personal utan doktorsexamen.

Anställningskategorin doktorander ingår inte i gruppen forskande och undervisande personal. Doktoranderna betraktas i detta sammanhang som studerande. Däremot ingår adjungerad personal, såväl de som får lön från lärosätet som de som får hela sin lön från annan arbetsgivare.

Den forskande och undervisande personalen utgör 58 procent av alla helårspersoner vid landets universitet och högskolor, exklusive doktorander.

Antalet anställda med forskande eller undervisande arbetsuppgifter är 34 900 personer. Omräknat till helårspersoner är antalet 29 200. Den forskande och undervisande personalen har blivit fler varje år sedan 2005 då antalet var 26 900 personer, eller 23 200 omräknat till helårspersoner. Uppgifter om utvecklingen för den forskande och undervisande personalen under tidsperioden 2001–2015 finns i kapitlet Tabeller, tabell 2.

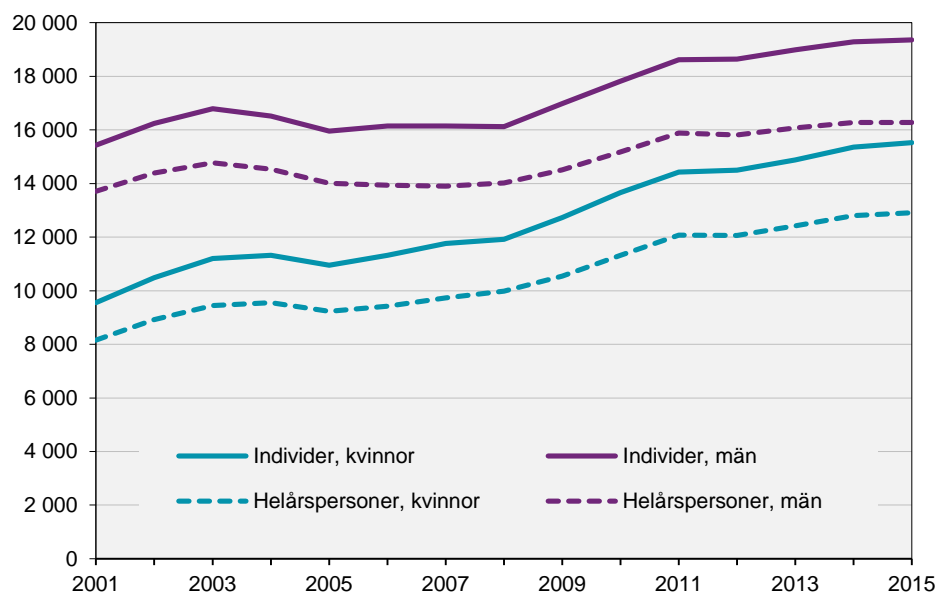
## Kvinnor och män

Av det totala antalet anställda helårspersoner med forskande och undervisande arbetsuppgifter är 12 900 kvinnor, 44 procent, och 16 300 män, 56 procent. År 2001 var 37 procent kvinnor och 63 procent män. Det betyder att könsfördelningen blivit jämnare med åren.

Procentberäkningarna är baserade på antalet helårspersoner.

Diagram 6

**Antal anställda med forskande och undervisande arbetsuppgifter 2001–2015.** Uppdelat efter individer, helårspersoner och kön

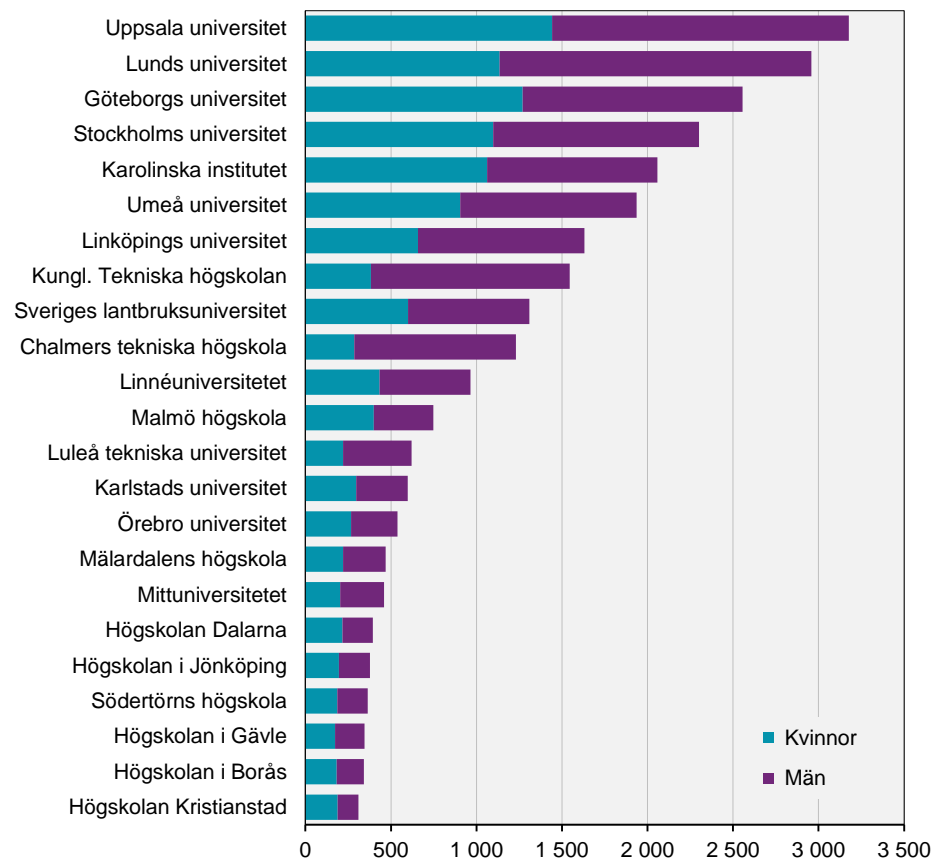


### Forskande och undervisande personal efter lärosäte

Av all forskande och undervisande personal återfinns närmare 71 procent vid de tio, till antalet helårspersoner, största lärosätena. Vid Uppsala universitet är 3 200 helårspersoner anställda, vilket är fler än vid något annat lärosäte. Därefter följer Lunds universitet och Göteborgs universitet med 3 000 respektive 2 600 anställda helårspersoner. Uppgifter om den forskande och undervisande personalen vid samtliga lärosäten fördelade efter kön och anställningskategori finns i kapitlet Tabeller, tabell 3.

Diagram 7

**Antal anställda med forskande och undervisande arbetsuppgifter omräknade till helårspersoner år 2015. Uppdelat efter lärosäte<sup>1</sup> och kön**



1) Avser lärosäten med minst 300 helårspersoner bland den forskande och undervisande personalen.

Vid flera lärosäten med minst 300 anställda helårspersoner är männen i majoritet bland den forskande och undervisande personalen. Störst är andelen män vid Chalmers tekniska högskola och Kungl. Tekniska högskolan, 77 respektive 75 procent. Kvinnornas andel är störst, 61 procent, vid Högskolan Kristianstad. Se kapitlet Tabeller, tabell 3.

Procentberäkningarna är baserade på antalet helårspersoner.

### Forskande och undervisande personal efter anställningskategori

Lektorer är den vanligaste anställningskategorin bland den forskande och undervisande personalen. Nästan var tredje anställd, 29 procent, tjänstgör som lektor, vilket motsvarar 8 600 helårspersoner. Därefter följer professorer och adjunkter med cirka 5 000 helårspersoner vardera, motsvarande 17 procent. Meriteringsanställningar är den minst vanliga anställningskategorin med 2 900 helårspersoner, vilket motsvarar 10 procent.

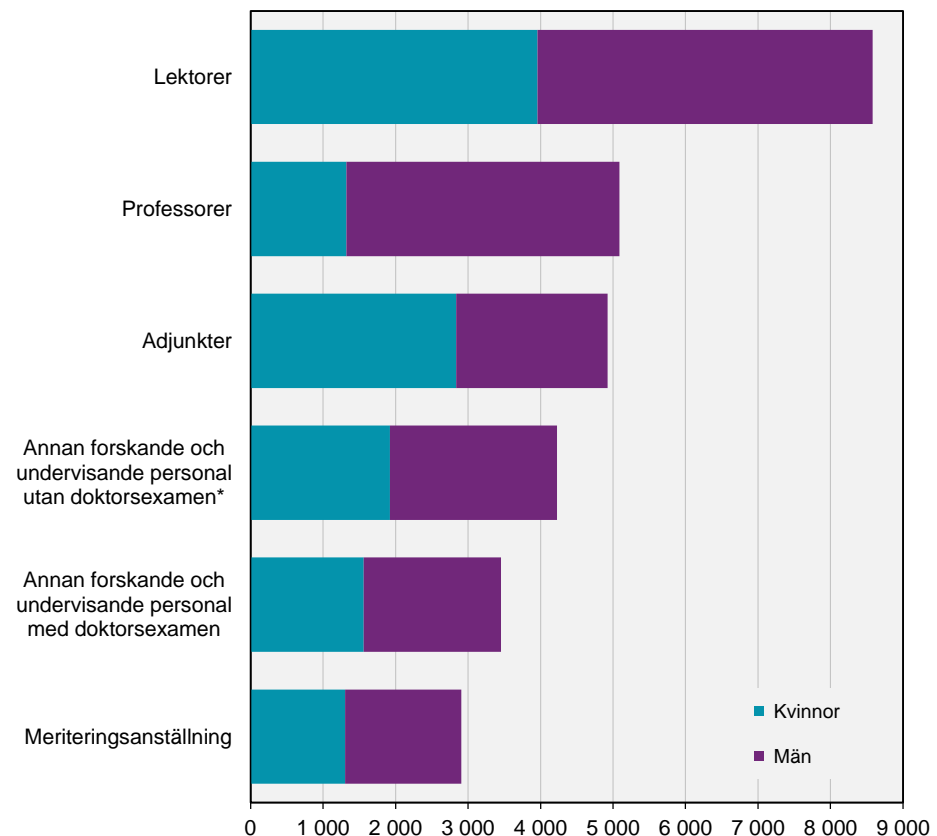
Både bland kvinnor och män med forskande och undervisande arbetsuppgifter är lektorer den vanligaste anställningskategorin. Meriteringsanställningar är den minst vanliga anställningskategorin för båda könen.

Av den forskande och undervisande personalen är 44 procent kvinnor och 56 procent män. Männen är i majoritet inom alla anställningskategorier utom bland adjunkter där andelen kvinnor är högre än andelen män, 58 respektive 42 procent.

Procentberäkningarna är baserade på antalet helårspersoner.

Diagram 8

**Antal anställda med forskande och undervisande arbetsuppgifter omräknade till helårspersoner år 2015. Uppdelat efter anställningskategori och kön**



\* I gruppen annan forskande och undervisande personal utan doktorsexamen ingår annan forskande och undervisande personal för vilka uppgift om examen saknas.

### Tre av fyra professorer är män

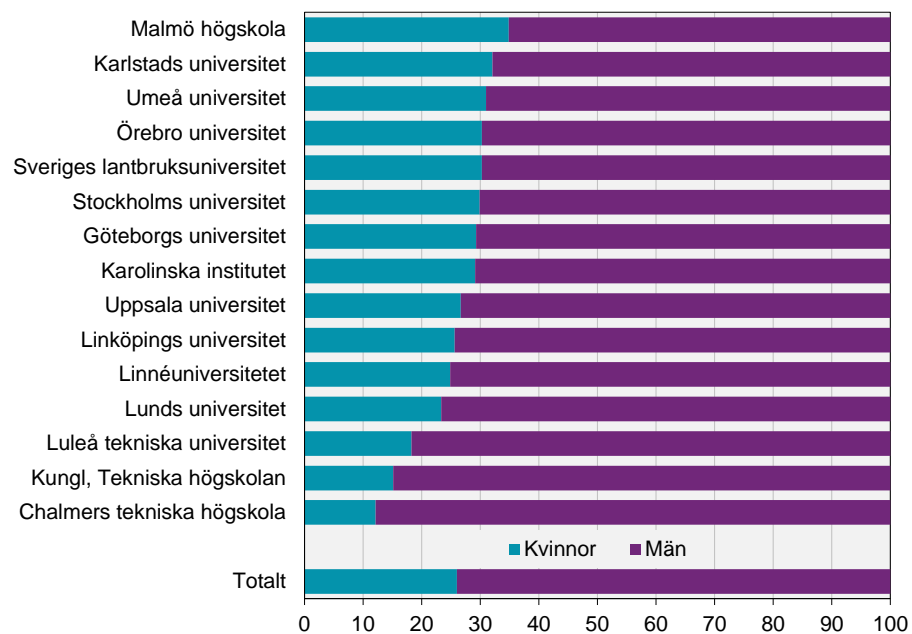
Av männen med forskande och undervisande arbetsuppgifter är 23 procent anställda som professorer jämfört med endast 10 procent av kvinnorna. Professorer är den anställningskategori som har minst jämn könsfördelning med 74 procent män och 26 procent kvinnor. Andelen kvinnliga professorer har dock ökat med 1 procentenhet jämfört med föregående år och med 12 procentenheter sedan 2001.

Malmö högskola är det lärosäte, med minst 1 000 anställda helårspersoner, som har störst andel kvinnliga professorer, 35 procent. Därefter följer Karlstads universitet och Umeå universitet med 32 respektive 31 procent. Chalmers tekniska högskola är det lärosäte som har minst andel kvinnliga professorer, 12 procent.

Procentberäkningarna är baserade på antalet helårspersoner.

Diagram 9

**Könsfördelning bland professorer med forskande och undervisande arbetsuppgifter, baserat på antal helårspersoner, år 2015. Uppdelat efter lärosäte<sup>1</sup>**



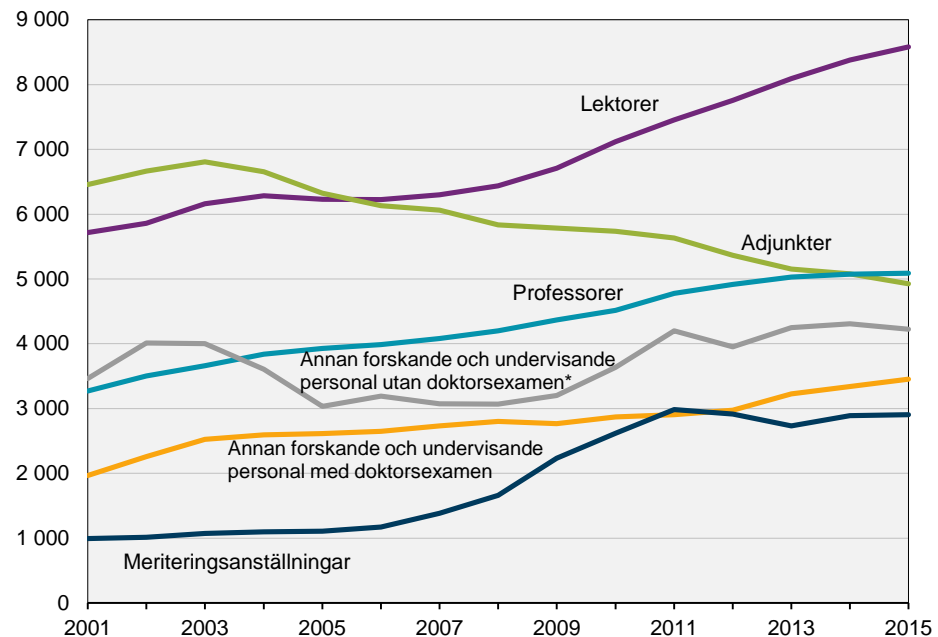
1) Avser lärosäten med minst 1 000 helårspersoner. I stapeln "Totalt" ingår samtliga 48 lärosäten.

### Antalet forskande och undervisande personal ökar

Sedan 2001 har den forskande och undervisande personalen, omräknat till helårspersoner, ökat med 33 procent. Antalet har ökat för alla anställningskategorier utom för adjunkter som istället har minskat med 24 procent under samma tid. Procentuellt har ökningen varit störst för meriteringsanställningar med 192 procent, motsvarande 1 900 helårspersoner. Därefter följer annan forskande och undervisande personal med doktorsexamen som har ökat med 1 500 helårspersoner, motsvarande 76 procent. Sett till antal helårspersoner är lektorer den anställningskategori som ökat mest sedan 2001, med 2 900 helårspersoner. Lektorer har också, sedan 2006, varit den antalsmässigt största anställningskategorin. Se diagram 10A.

Procentberäkningarna är baserade på antalet helårspersoner.

Diagram 10A  
**Antal anställda med forskande och undervisande arbetsuppgifter omräknade till helårspersoner 2001–2015. Uppdelat efter anställningskategori**



\* I gruppen annan forskande och undervisande personal utan doktorsexamen ingår annan forskande och undervisande personal för vilka uppgift om examen saknas.

### Kvinnorna har haft en större ökning än männen

Ökningen bland den forskande och undervisande personalen har varit större för kvinnor än för män mellan åren 2001 och 2015. Omräknat till helårspersoner har ökningen varit 4 800 för kvinnorna, från 8 200 till 12 900, och 2 600 för männen, från 13 700 till 16 300.

För männen med forskande och undervisande arbetsuppgifter har lektorer varit den vanligaste anställningskategorin under hela den redovisade femtonårsperioden. För kvinnorna var adjunkter den vanligaste anställningskategorin fram till år 2010 innan lektorer blev vanligast även bland kvinnorna. Antalet lektorer bland kvinnorna ökade med 2 300 helårspersoner mellan år 2001 och 2015, från 1 700 till 4 000. Antalet lektorer bland männen ökade under samma tidsperiod med 600 helårspersoner, från 4 000 till 4 600.

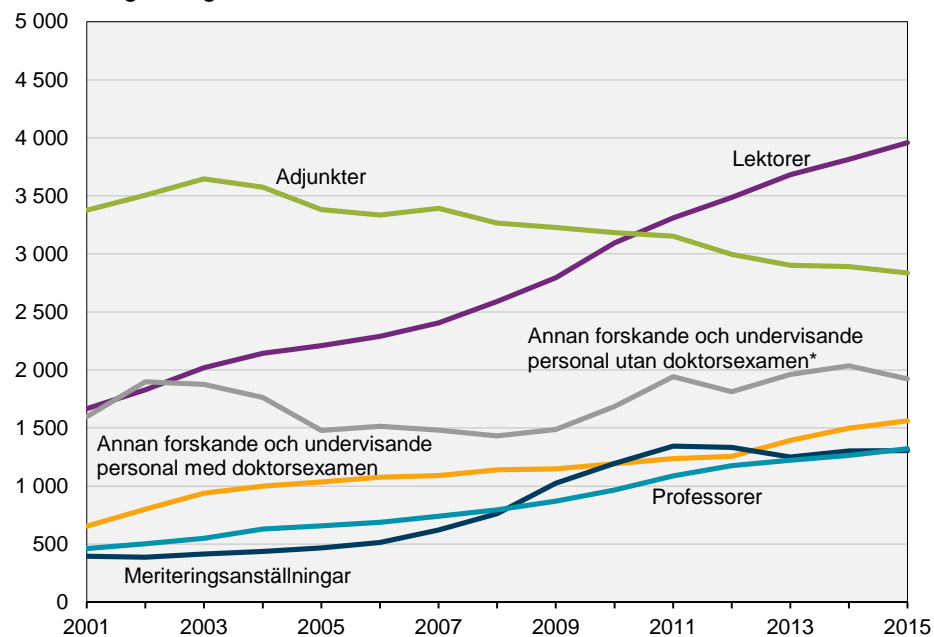
Den näst vanligaste anställningskategorin bland kvinnor är adjunkter, 2 800 helårspersoner. Därefter följer kategorierna annan forskande och undervisande personal utan doktorsexamen samt annan forskande och undervisande personal med doktorsexamen. Lika många kvinnor är anställda som professorer som meriteringsanställda, 1 300 helårspersoner vardera. Se diagram 10B.

Professorer är den näst vanligaste anställningskategorin bland männen med 3 800 helårspersoner. Sedan följer annan forskande och undervisande personal utan doktorsexamen, adjunkter samt annan forskande och undervisande personal med doktorsexamen. Meriteringsanställningar är den minsta kategorin bland männen med 1 600 verksamma helårspersoner. Se diagram 10C.

Procentberäkningarna är baserade på antalet helårspersoner.

Diagram 10B

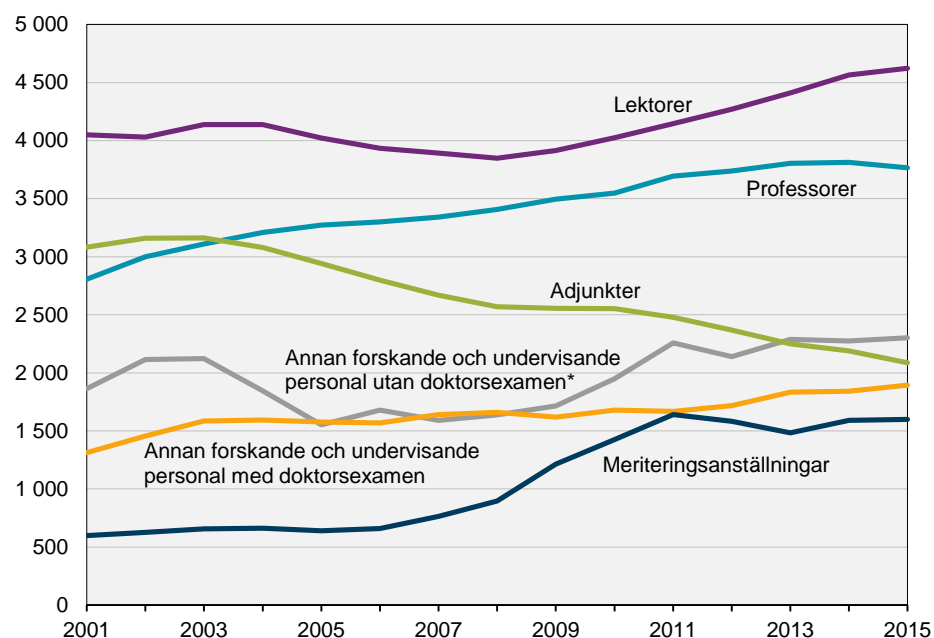
**Antal anställda kvinnor med forskande och undervisande arbetsuppgifter omräknade till helårspersoner 2001–2015. Uppdelat efter anställningskategori**



\* I gruppen annan forskande och undervisande personal utan doktorsexamen ingår annan forskande och undervisande personal för vilka uppgift om examen saknas.

Diagram 10C

**Antal anställda män med forskande och undervisande arbetsuppgifter omräknade till helårspersoner 2001–2015. Uppdelat efter anställningskategori**



\* I gruppen annan forskande och undervisande personal utan doktorsexamen ingår annan forskande och undervisande personal för vilka uppgift om examen saknas.

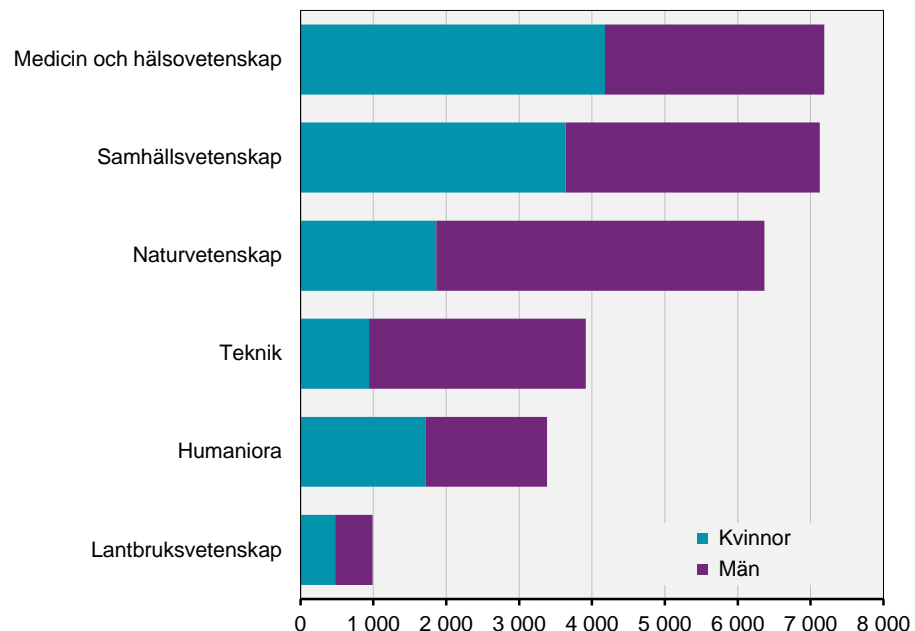
### Forskande och undervisande personal efter forskningsämnesområde

Från och med 2012 samlas uppgifter om forskningsämnesgrupp in enligt den nya standarden för forskningsämnena, Standard för svensk indelning av forskningsämnen 2011. Varje forskningsämnesgrupp ingår i ett forskningsämnesområde. Det finns sex forskningsämnesområden och 42 forskningsämnesgrupper. En förteckning över dessa finns i kapitlet Tabeller, tabell 11.

Av all forskande och undervisande personal är 25 procent verksamma inom forskningsämnesområdet *medicin och hälsovetenskap*, knappt 7 200 helårspersoner. Nästan lika många är verksamma inom *samhällsvetenskap*, drygt 7 100 helårspersoner. Därefter följer *naturvetenskap* med 6 400, *teknik* med 3 900, *humaniora* med 3 400 och *lantbruksvetenskap* med 1 000 helårspersoner.

Diagram 11

**Antal anställda med forskande och undervisande arbetsuppgifter baserat på antal helårspersoner år 2015. Uppdelat efter forskningsämnesområde och kön**



Könsfördelningen varierar mellan de olika forskningsämnesområdena. Inom *humaniora*, *samhällsvetenskap* och *lantbruksvetenskap* är fördelningen nästan lika mellan kvinnor och män. Fler män än kvinnor är verksamma inom *naturvetenskap* och *teknik*, 71 respektive 76 procent män. Inom *medicin och hälsovetenskap* är istället kvinnorna i majoritet med 58 procent.

Procentberäkningarna är baserade på antalet helårspersoner.

### Störst andel professorer inom naturvetenskap

Fördelningen av verksam personal i olika anställningskategorier varierar mellan de olika forskningsämnesområdena. Inom *naturvetenskap* är andelen professorer störst med 20 procent, följt av ämnesområdena *teknik* samt *medicin och hälsovetenskap*, inom vilka 19 procent av de anställda verkar som professorer. Andelen professorer är minst inom *samhällsvetenskap*, 14 procent.

*Samhällsvetenskap* har den största andelen lektorer med 44 procent. Inom *humaniora* är andelen näst störst, 40 procent. Minst är andelen lektorer, 10 procent, inom *lantbruksvetenskap*.

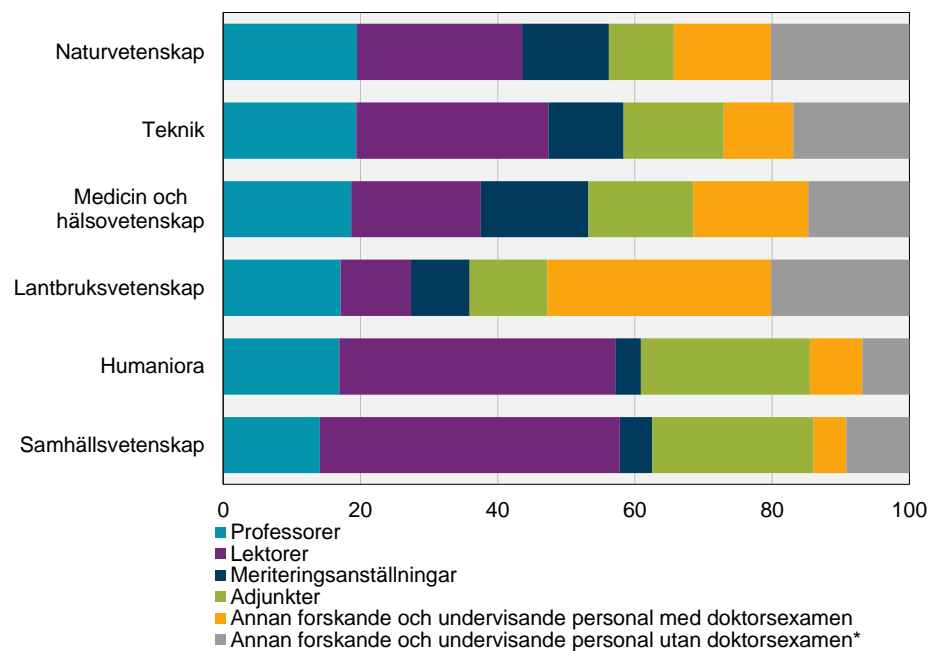
Störst andel meriteringsanställda, 16 procent, har forskningsämnesområdet *medicin och hälsovetenskap*. Inom *humaniora* är andelen minst, endast 4 procent.

Inom *humaniora* och *samhällsvetenskap* finns de största andelarna adjunkter, 25 respektive 24 procent. Minst andel adjunkter har ämnesområdet *naturvetenskap*, inom vilket 10 procent är verksamma som adjunkter.

Procentberäkningarna är baserade på antalet helårspersoner.

Diagram 12A

**Andel anställda med forskande och undervisande arbetsuppgifter baserat på antal helårspersoner år 2015. Uppdelat efter forskningsämnesområde och anställningskategori**



\* I gruppen annan forskande och undervisande personal utan doktorsexamen ingår annan forskande och undervisande personal för vilka uppgift om examen saknas.



### Bland kvinnorna är andelen professorer störst inom humaniora

Den största andelen kvinnor som tjänstgör som professorer, 13 procent, finns inom forskningsämnesområdet *humaniora*. Andelen skiljer sig inte mycket mellan de olika ämnesområdena och inom *Samhällsvetenskap*, som är det ämnesområde där andelen professorer bland kvinnorna är minst, är andelen 9 procent.

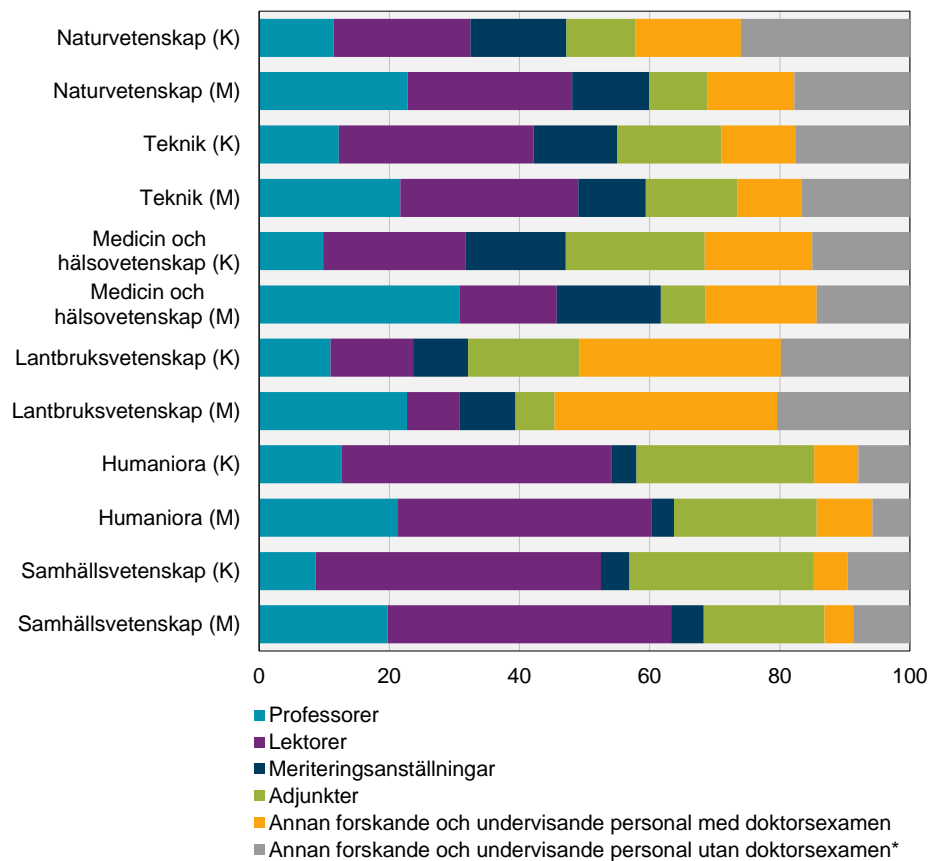
### Bland männen är andelen professorer störst inom medicin och hälsovetenskap

Den största andelen män som tjänstgör som professorer finns inom forskningsämnesområdet *medicin och hälsovetenskap*, 31 procent. För resterande ämnesområden är andelen jämn med mellan 20 och 23 procent professorer. Minst är andelen inom *samhällsvetenskap*, 20 procent.

Procentberäkningarna är baserade på antalet helårspersoner.

Diagram 12B

**Andel anställda med forskande och undervisande arbetsuppgifter baserat på antal helårspersoner år 2015. Uppdelat efter forskningsämnesområde, anställningskategori och kön**



\* I gruppen annan forskande och undervisande personal utan doktorsexamen ingår annan forskande och undervisande personal för vilka uppgift om examen saknas.

### Forskande och undervisande personal efter forskningsämnesgrupp

Det finns 42 olika forskningsämnesgrupper. *Klinisk medicin* och *hälsovetenskap* är de största med drygt 2 100 anställda helårspersoner vardera. Nästan lika många helårspersoner, 2 000, är verksamma inom ämnesgruppen *medicinska och farmaceutiska grundvetenskaper*.

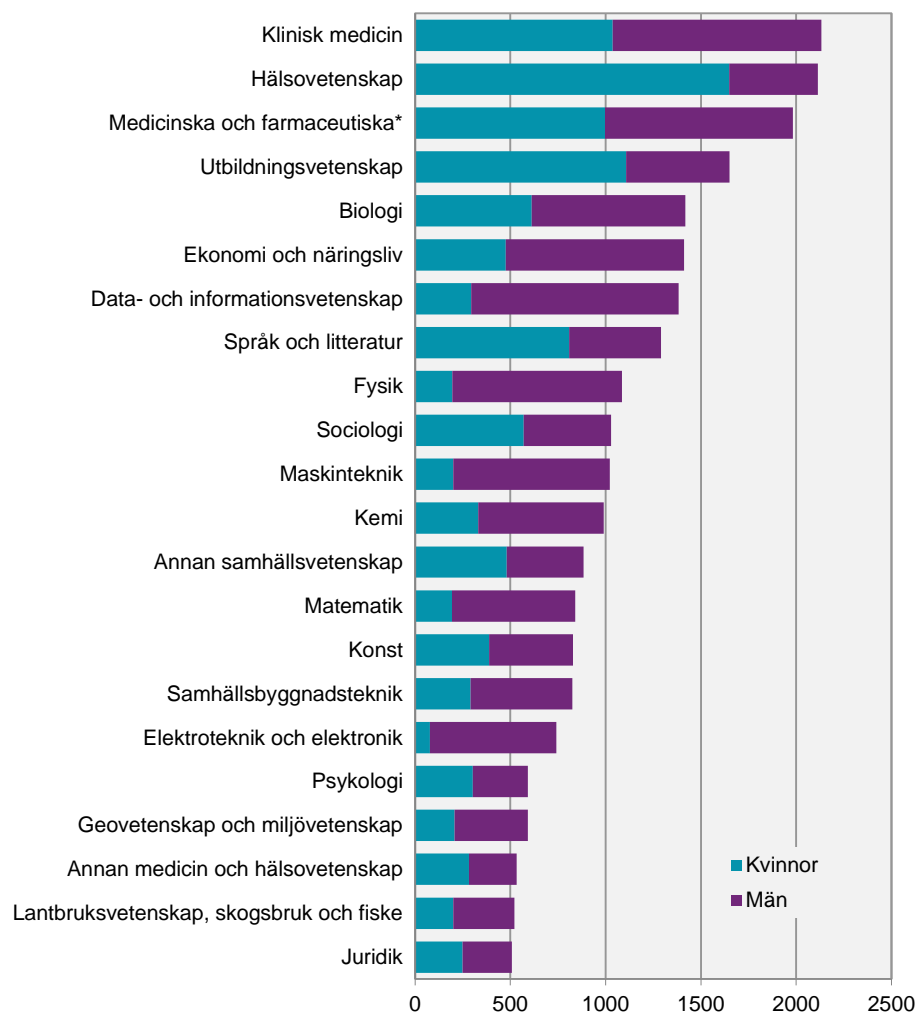
Andelen kvinnor bland de anställda varierar från 10 till 78 procent mellan forskningsämnesgrupperna med minst 500 helårspersoner totalt. Störst är andelen kvinnor inom ämnesgrupperna *hälsovetenskap* och *utbildningsvetenskap*, 78 respektive 67 procent. Männen är i majoritet inom flertalet av de stora ämnesgrupperna. Inom *elektroteknik och elektronik* samt inom *fysik* är andelen män över 80 procent.

Lika många kvinnor och män är verksamma inom forskningsämnesgruppen *medicinska och farmaceutiska grundvetenskaper*. Det är en jämn könsfördelning också inom *psykologi*, *juridik* och *klinisk medicin* med 49–51 procent kvinnor. En förteckning över forskningsämnesgrupper och forskningsämnesområden finns i kapitlet *Tabeller*, tabell 11.

Procentberäkningarna är baserade på antalet helårspersoner.

Diagram 13

**Antal anställda med forskande och undervisande arbetsuppgifter omräknade till helårspersoner år 2015. Uppdelat efter forskningsämnesgrupp<sup>1</sup> och kön**



1) Avser forskningsämnesgrupper med minst 500 helårspersoner bland den forskande och undervisande personalen.

\*Medicinska och farmaceutiska grundvetenskaper

## Forskande och undervisande personal efter utbildningsnivå

Uppgifter om utbildningsnivå finns endast tillgängliga för personer som är folkbokförda i Sverige. Det är en bidragande orsak till att antalet anställda med en utbildning på forskarnivå underskattas i denna redovisning. För mer information om detta, se avsnittet Statistikens tillförlitlighet under rubriken Osäkerhetskäl-  
lor.

### Personalen är allt mer välutbildad

Den forskande och undervisande personalen blir allt mer välutbildad. Antalet med en utbildning på forskarnivå har ökat från 12 200 till 19 900 helårspersoner mellan åren 2001 och 2015. Det motsvarar en ökning av andelen forskarutbildade med 12 procentenheter, från 56 till 68 procent, under samma tidsperiod.

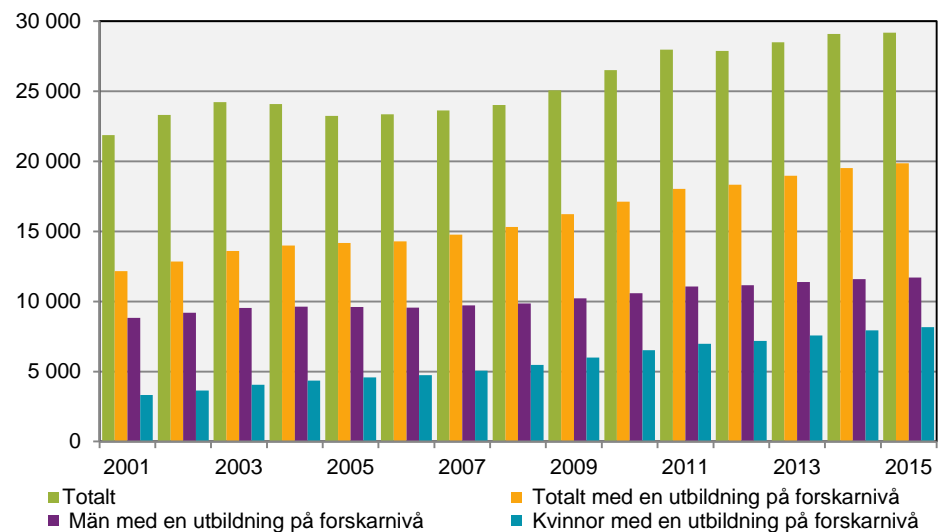
Med utbildning på forskarnivå avses doktorsexamen, licentiatexamen eller övrig utbildning på forskarnivå. Kategorin övrig utbildning på forskarnivå består huvudsakligen av utländska doktorsexamina.

Av de 19 900 helårspersonerna bland den forskande och undervisande personalen som har en utbildning på forskarnivå är 8 200 kvinnor och 11 700 män. Andelen forskarutbildade är större bland männen än bland kvinnorna, 72 procent jämfört med 63 procent. För både kvinnor och män har andelen ökat med 1 procentenhet sedan året innan.

Procentberäkningarna är baserade på antalet helårspersoner.

Diagram 14

**Antal anställda med forskande och undervisande arbetsuppgifter omräknade till helårspersoner år 2015.** Uppdelat efter totalt oavsett utbildning, totalt med en utbildning på forskarnivå samt uppdelat efter kön



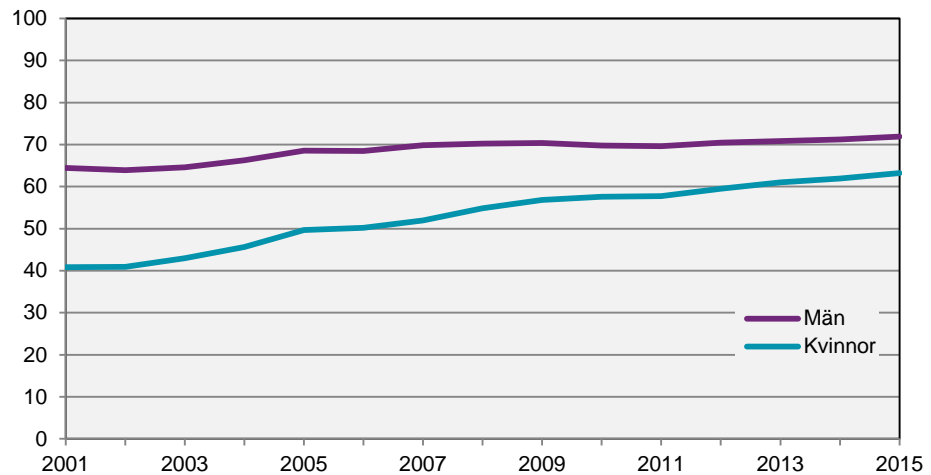
### Andelen kvinnor med forskarutbildning ökar mest

Andelen kvinnor med forskande och undervisande arbetsuppgifter som har en forskarutbildning har ökat med 22 procentenheter, från 41 till 63 procent, under tidsperioden 2001–2015. Andelen för män har också ökat stadigt, men i en långsammare takt. Mellan 2001 och 2015 ökade andelen forskande och undervisande män som har en utbildning på forskarnivå med 8 procentenheter, från 64 till 72 procent.

Procentberäkningarna är baserade på antalet helårspersoner.

Diagram 15

**Andel av de anställda med forskande och undervisande arbetsuppgifter som har en utbildning på forskarnivå baserat på antal helårspersoner 2001–2015. Uppdelat efter kön**



### Störst andel med utbildning på forskarnivå inom naturvetenskap

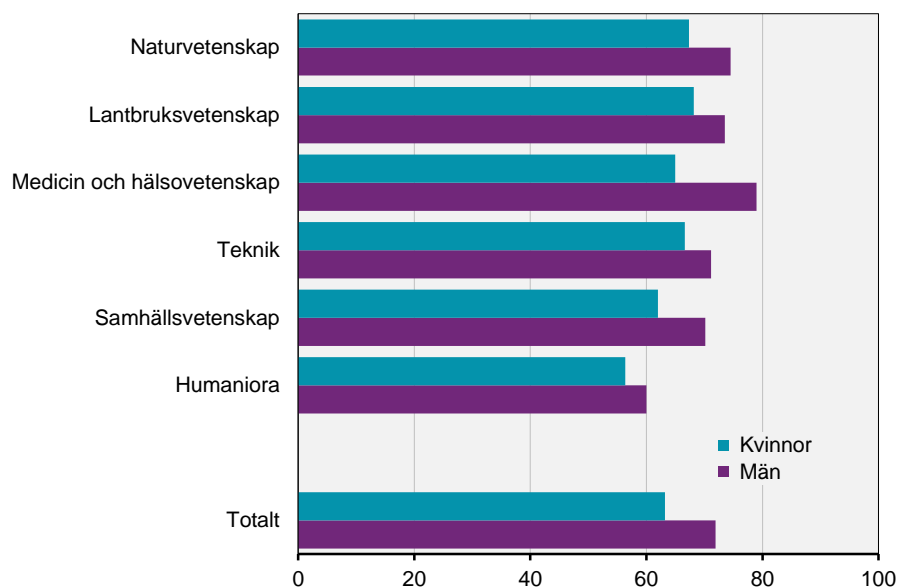
*Naturvetenskap* är det forskningsämnesområde med störst andel utbildade på forskarnivå, 72 procent. Bland männen är andelen 75 procent och bland kvinnorna 67 procent.

Därefter kommer ämnesområdena *lantbruksvetenskap* samt *medicin och hälsovetenskap* där andelen verksamma som har en forskarutbildning är 71 procent. Störst andel forskarutbildade kvinnor finns bland de verksamma inom *lantbruksvetenskap*, 68 procent. Den största andelen för män är 79 procent forskarutbildade inom *medicin och hälsovetenskap*.

Procentberäkningarna är baserade på antalet helårspersoner.

Diagram 16

**Andel av de anställda med forskande och undervisande arbetsuppgifter som har en utbildning på forskarnivå baserat på antal helårspersoner år 2015. Uppdelat efter forskningsämnesområde och kön**



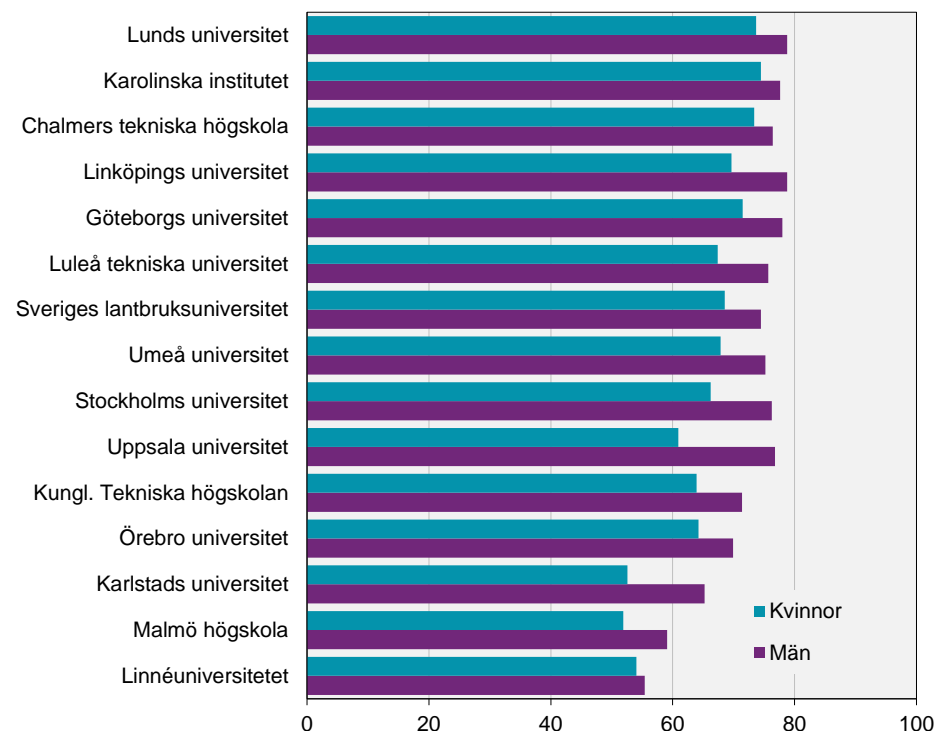
### Utbildade på forskarnivå per lärosäte

Av den forskande och undervisande personalen vid Lunds universitet har 77 procent en utbildning på forskarnivå, vilket är den största andelen för något lärosäte med minst 500 forskande och undervisande helårspersoner. Karolinska institutet och Chalmers tekniska högskola följer därefter med 76 procent vardera. Vid samtliga dessa lärosäten är andelen av männen som har en forskarutbildning större än andelen av kvinnorna som har det.

Procentberäkningarna är baserade på antalet helårspersoner.

Diagram 17

**Andel av de anställda med forskande och undervisande arbetsuppgifter som har en utbildning på forskarnivå baserat på antal helårspersoner år 2015. Uppdelat efter lärosäte<sup>1</sup> och kön**



1) Avser lärosäten med minst 500 helårspersoner bland den forskande och undervisande personalen.

### Utbildning på forskarnivå är vanligast bland professorer

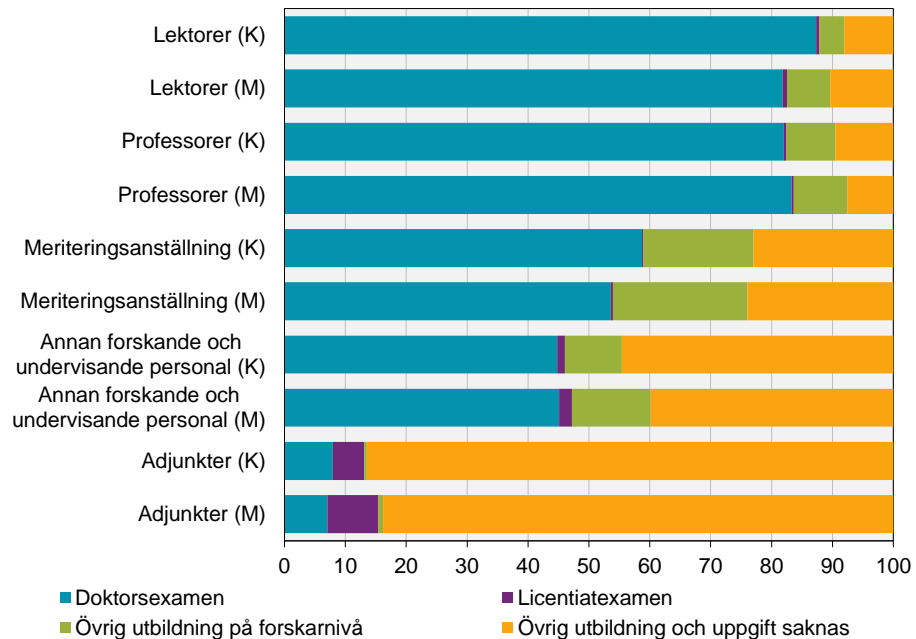
Av professorerna vid samtliga universitet och högskolor har 92 procent en utbildning på forskarnivå, vilket är den största andelen för någon anställningskategori. Därefter följer lektorerna med 91 procent forskarutbildade. Bland meriteringsanställda är andelen 76 procent, bland annan forskande och undervisande personal 58 procent och slutligen bland adjunkter endast 15 procent.

Bland lektorerna har 92 procent av kvinnorna och 90 procent av männen en utbildning på forskarnivå. Bland professorerna är det tvärt om, männens andel är för dem 92 procent och kvinnornas andel är 90 procent. Också inom anställningskategorierna annan forskande och undervisande personal och adjunkter är andelen forskarutbildade bland männen större än bland kvinnorna. Bland meriteringsanställda är kvinnornas andel större än männens. Störst skillnad mellan kvinnornas och männens andel är det bland annan forskande och undervisande personal där 55 procent av kvinnorna och 60 procent av männen har en utbildning på forskarnivå.

Procentberäkningarna är baserade på antalet helårspersoner.

Diagram 18

**Andel av de anställda med forskande och undervisande arbetsuppgifter baserat på antal helårspersoner år 2015. Uppdelat efter anställningskategori, utbildningsnivå och kön**



### Störst andel anställda med en doktorsexamen bland lektorer

Störst andel forskande och undervisande personal som har en doktorsexamen finns inom anställningskategorin lektorer med 84 procent, tätt följt av professorerna med 83 procent. För meriteringsanställda, annan forskande och undervisande personal samt adjunkter är motsvarande andelar 56, 45 respektive 8 procent.

För kvinnorna varierar andelen som har en doktorsexamen från 8 procent bland adjunkterna till 87 procent bland lektorerna. Variationen för männen är från 7 procent bland adjunkterna till 83 procent bland professorerna. Kvinnornas andel som har en doktorsexamen är högre än männens inom de tre anställningskategorierna lektorer, meriteringsanställda och adjunkter. Bland professorerna är andelen som har en doktorsexamen istället större bland männen och bland annan forskande och undervisande personal är andelarna lika för kvinnor och män, 45 procent.

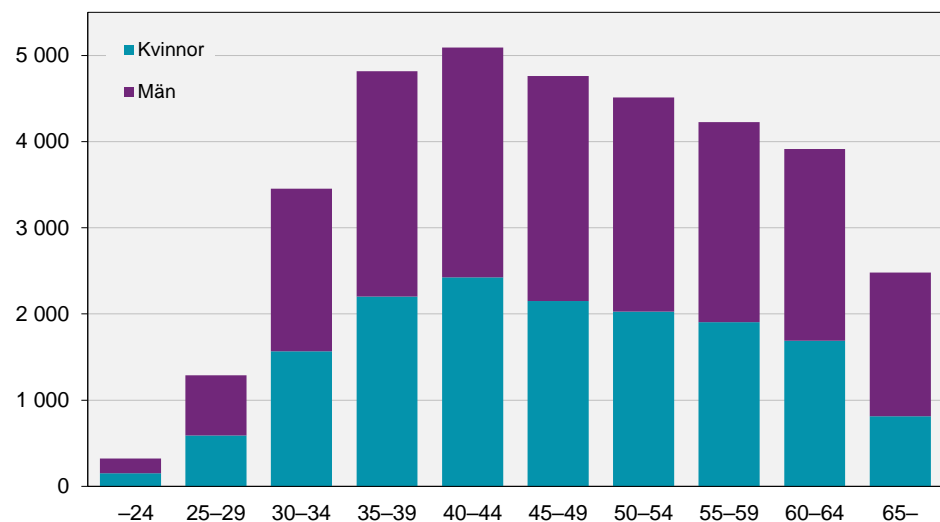
Procentberäkningarna är baserade på antalet helårspersoner.

## Forskande och undervisande personal efter ålder

Av den forskande och undervisande personalen är 15 procent yngre än 35 år, 78 procent är i åldern 35–64 år och 7 procent i åldern 65 år eller äldre. I tabell 6 i kapitlet Tabeller redovisas den forskande och undervisande personalen efter ålder.

Diagram 19

### Antal anställda med forskande och undervisande arbetsuppgifter år 2015. Uppdelat efter åldersgrupp och kön



### Flest män i åldersgruppen 65 år och äldre

Den forskande och undervisande personalen som är yngre än 35 år utgör 15 procent. Det är en ungefär lika stor andel som i var och en av femårsgrupperna 35–39 år, 40–44 år samt 45–49 år. Flest anställda tillhör åldersgruppen 40–44 år, 5 100 personer. Därefter sjunker antalet för varje åldersgrupp och i den äldsta gruppen, 65 år eller äldre, är det 2 500 personer.

I samtliga åldersgrupper är det fler män än kvinnor. Den jämnaste könsfördelningen bland den forskande och undervisande personalen finns i åldersgruppen 40–44 år med 48 procent kvinnor och 52 procent män. Ojämnast är könsfördelningen i åldersgruppen 65 år eller äldre, där 67 procent är män och 33 procent är kvinnor.

Procentberäkningarna är baserade på antalet individer.

### Högskolans personal fortsätter att arbeta efter 65 års ålder

Under flera år har antalet anställda inom högskolan som fortsätter att arbeta efter 65 års ålder ökat. År 2015 uppgick antalet helårspersoner i denna åldersgrupp till 910, vilket är i samma nivå som året innan, men en ökning med 650 helårspersoner sedan år 2005.

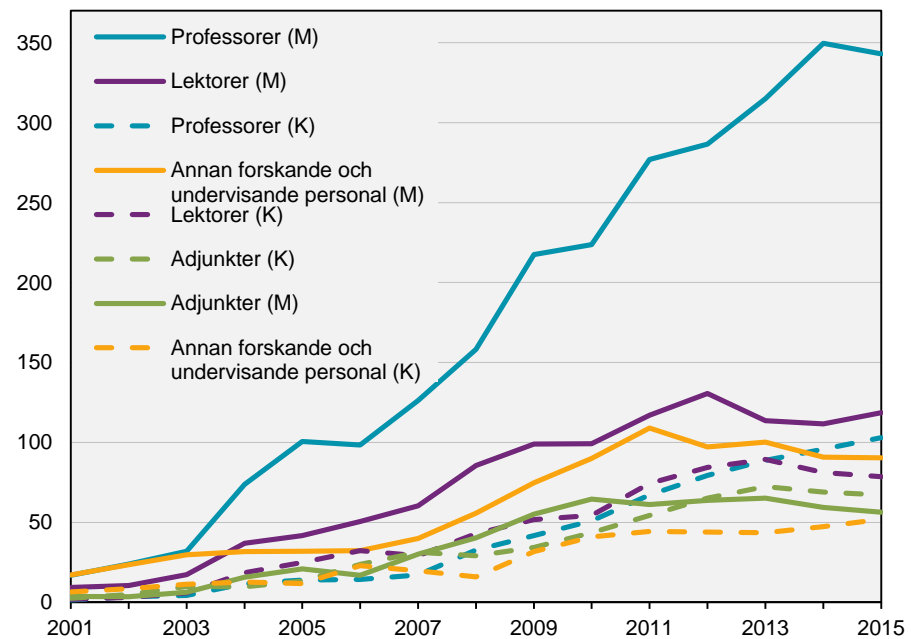
Arbete efter 65 år är vanligast bland professorerna, 450 helårspersoner år 2015. Samma år var lektorer den näst vanligaste anställningskategorin bland personalen över 65 år med 200 helårspersoner. Många arbetar deltid och i antal räknat var de 970 professorer och 340 lektorer.

Bland professorerna som är äldre än 65 år är könsfördelningen än mer ojämn än i åldersgruppen totalt sett, 77 procent är män och 23 procent är kvinnor. Endast bland adjunkterna är kvinnorna i majoritet i den äldsta åldersgruppen med 54 procent.

Procentberäkningarna är baserade på antalet helårspersoner.

Diagram 20

**Antal anställda över 65 år med forskande och undervisande arbetsuppgifter baserat på antal helårspersoner 2001–2015.** Uppdelat efter anställningskategori och kön





### Åldern varierar mellan anställningskategorierna

Majoriteten, 59 procent, av professorerna är 55 år eller äldre, vilket motsvarar 3 000 helårspersoner. Andelen är densamma för kvinnor och män. Var tredje professor är i åldern 45–54 år och 7 procent är mellan 35 och 44 år. Endast ett fåtal professorer är 35 år eller yngre.

Förhållandet mellan åldersgrupperna är det motsatta bland meriteringsanställda, av vilka de flesta tillhör de yngsta åldersgrupperna och få tillhör de äldsta. Nästan hälften, 46 procent, är 34 år eller yngre och bara 1 procent är 55 år eller äldre.

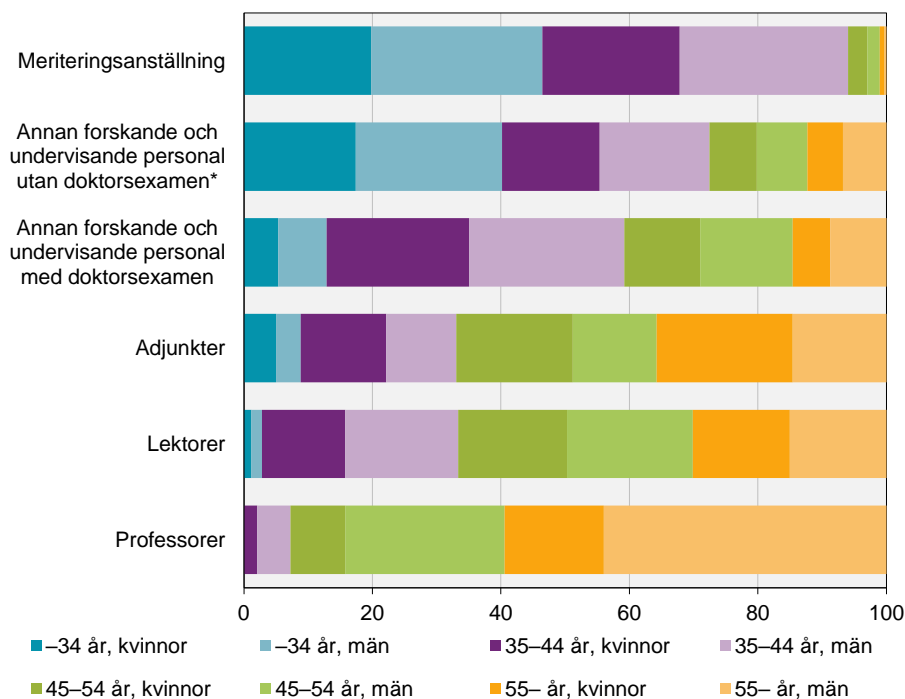
Inom de övriga fyra anställningskategorierna är spridningen mellan åldersgrupperna lägre.

Det generella mönstret är att ju högre nivå en anställningskategori befinner sig i den akademiska karriären desto större andel anställda i de äldsta åldersgrupperna. Det ser lika ut för kvinnor och män.

Procentberäkningarna är baserade på antalet helårspersoner.

Diagram 21

**Andel anställda med forskande och undervisande arbetsuppgifter baserat på antal helårspersoner år 2015. Uppdelat efter anställningskategori, åldersgrupp och kön**



\* I gruppen annan forskande och undervisande personal utan doktorsexamen ingår annan forskande och undervisande personal för vilka uppgift om examen saknas.

### Genomsnittsåldern varierar mellan de olika anställningskategorierna

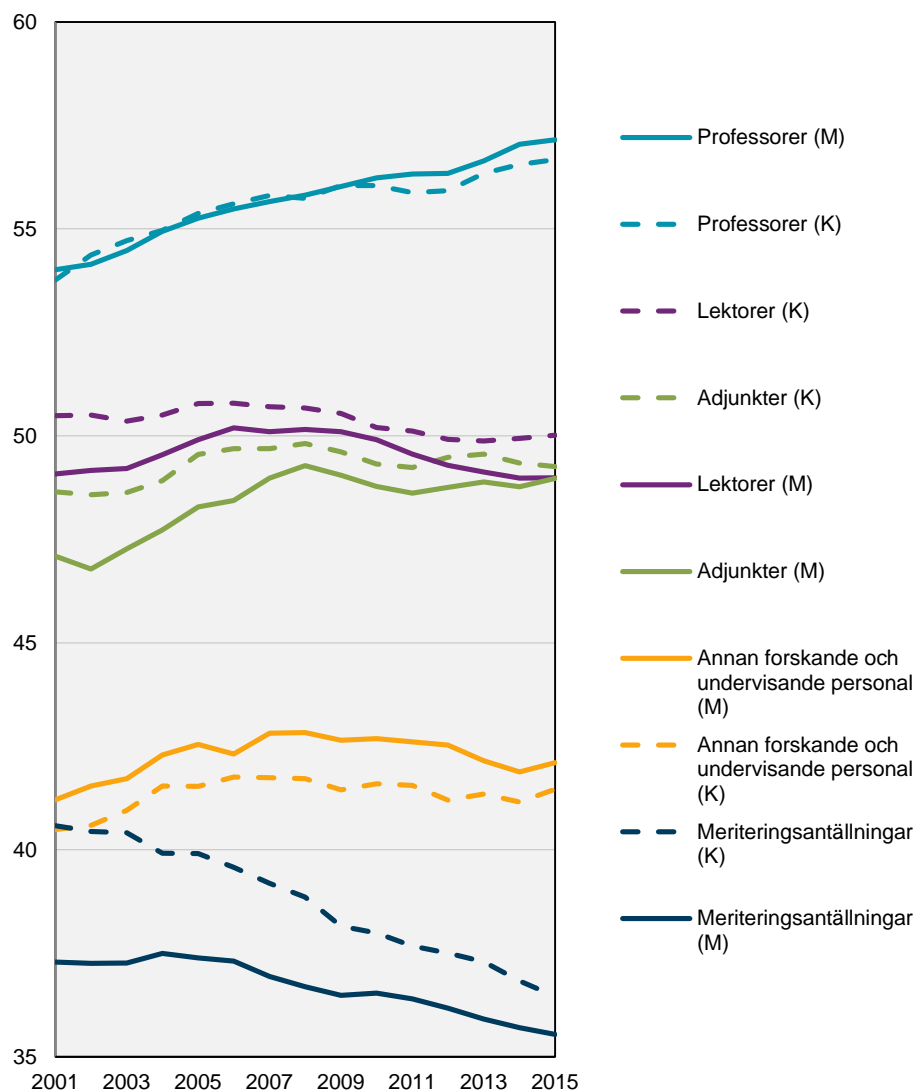
Genomsnittsåldern för en professor inom högskoleväsendet är 57 år. Professorerna är i genomsnitt 8 år äldre än lektorerna och adjunkterna, 15 år äldre än annan forskande och undervisande personal och 21 år äldre än meriteringsanställda, som har den lägsta genomsnittsåldern.

Professorernas genomsnittsålder har ökat med 3 år sedan 2001 och den har ökat lika mycket för kvinnor och män. Genomsnittsåldern för meriteringsanställda har istället sjunkit med 3 år under samma tidsperiod, mer för kvinnor än för män. Kvinnorna har i genomsnitt blivit 5 år yngre och männen 1 år yngre. Inom övriga anställningskategorier har genomsnittsåldern inte förändrats nämnvärt sedan 2001.

Procentberäkningarna är baserade på antalet individer.

Diagram 22

**Genomsnittsålder för anställda med forskande och undervisande arbetsuppgifter 2001–2015<sup>1</sup>.** Uppdelat efter anställningskategori och kön



<sup>1</sup> Observera att axeln för genomsnittsåldern startar på 35 år.

### Åldersfördelningen inom olika forskningsämnesområden

Åldersfördelningen bland den forskande och undervisande personalen varierar mellan de olika forskningsämnesområdena. Störst andel anställda i den yngsta åldersgruppen, 34 år eller yngre, finns inom *naturvetenskap* och *teknik*, 21 respektive 18 procent. Störst andel anställda i den äldsta åldersgruppen, 55 år och äldre, finns inom *humaniora* och *lantbruksvetenskap*, 33 procent vardera.

Inom forskningsämnesområdet *naturvetenskap* är åldersfördelningen jämnast med en skillnad på 10 procentenheter mellan den minsta andelen, 21 procent i åldern 34 år eller yngre, och den största andelen, 31 procent i åldern 35–44 år.

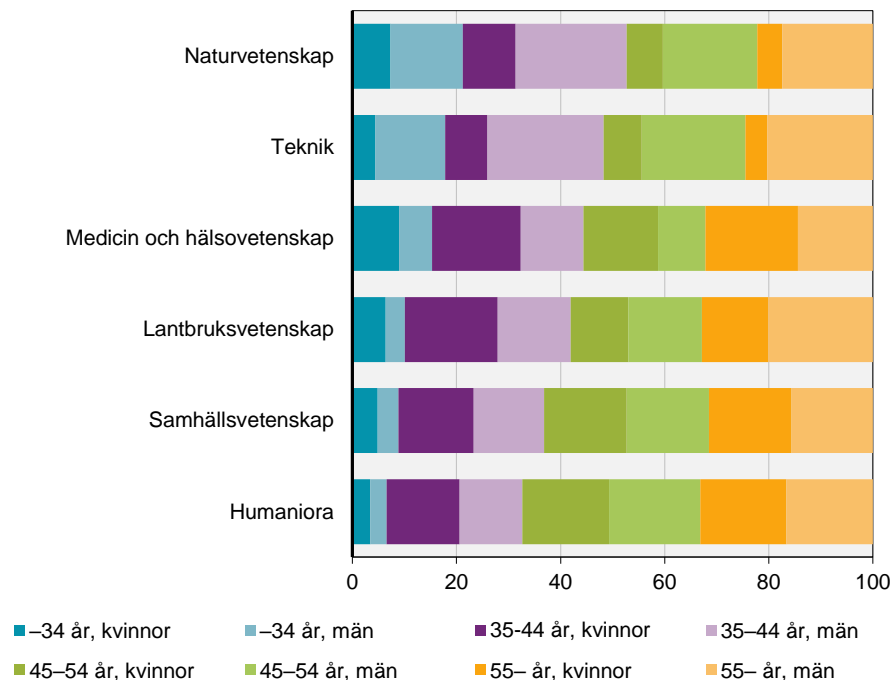
Mest ojämn åldersfördelning är det bland de anställda inom *humaniora*. Bland dem är 7 procent 34 år eller yngre medan 34 procent är 45–54 år, en skillnad på 28 procentenheter.

Andelen som tillhör en viss åldersgrupp inom ett forskningsämnesområde skiljer sig lite åt mellan kvinnor och män. Som regel är andelen anställda som tillhör åldersgruppen 34 år eller yngre större för kvinnorna än för männen. Tvärtom är andelen i åldersgruppen 55 år och äldre större för männen än för kvinnorna inom samtliga forskningsämnesområden.

Procentberäkningarna är baserade på antalet helårspersoner.

Diagram 23

**Andel anställda med forskande och undervisande arbetsuppgifter baserat på antal helårspersoner år 2015.** Uppdelat efter forskningsämnesområde, åldersgrupp och kön



### Forskande och undervisande personal efter anställningsform

Av den forskande och undervisande personalen vid landets universitet och högskolor har 70 procent en tillsvidareanställning och 30 procent har en tidsbegränsad anställning.

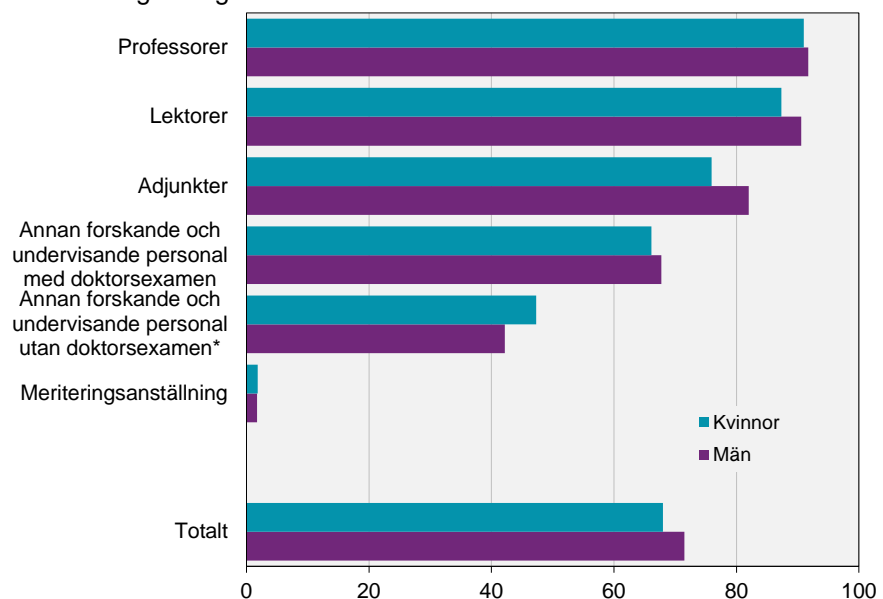
Inom olika anställningskategorier är det mer eller mindre vanligt att vara tillsvidareanställd. Vanligast är det bland professorerna, av vilka 92 procent har en tillsvidareanställning. Av lektorerna har 89 procent en tillsvidareanställning och av adjunkterna 79 procent. Minst vanligt är det att meriteringsanställda är tillsvidareanställda, endast 2 procent år 2015.

Andelen som har en tillsvidareanställning är större för män än för kvinnor, 71 respektive 68 procent. Endast bland annan forskande och undervisande personal utan doktorsexamen är det vanligare att kvinnor är tillsvidareanställda än att män är det, 47 respektive 42 procent. Bland adjunkter är skillnaden störst mellan könen, 82 procent av männen är tillsvidareanställda jämfört med 76 procent av kvinnorna.

Procentberäkningarna är baserade på antalet helårspersoner.

Diagram 24

**Andel av de med forskande och undervisande arbetsuppgifter, baserat på antal helårspersoner, som har en tillsvidareanställning år 2015. Uppdelat efter anställningskategori och kön**



\* I gruppen annan forskande och undervisande personal utan doktorsexamen ingår annan forskande och undervisande personal för vilka uppgift om examen saknas.

### Andel tillsvidareanställda är störst vid Karlstads universitet

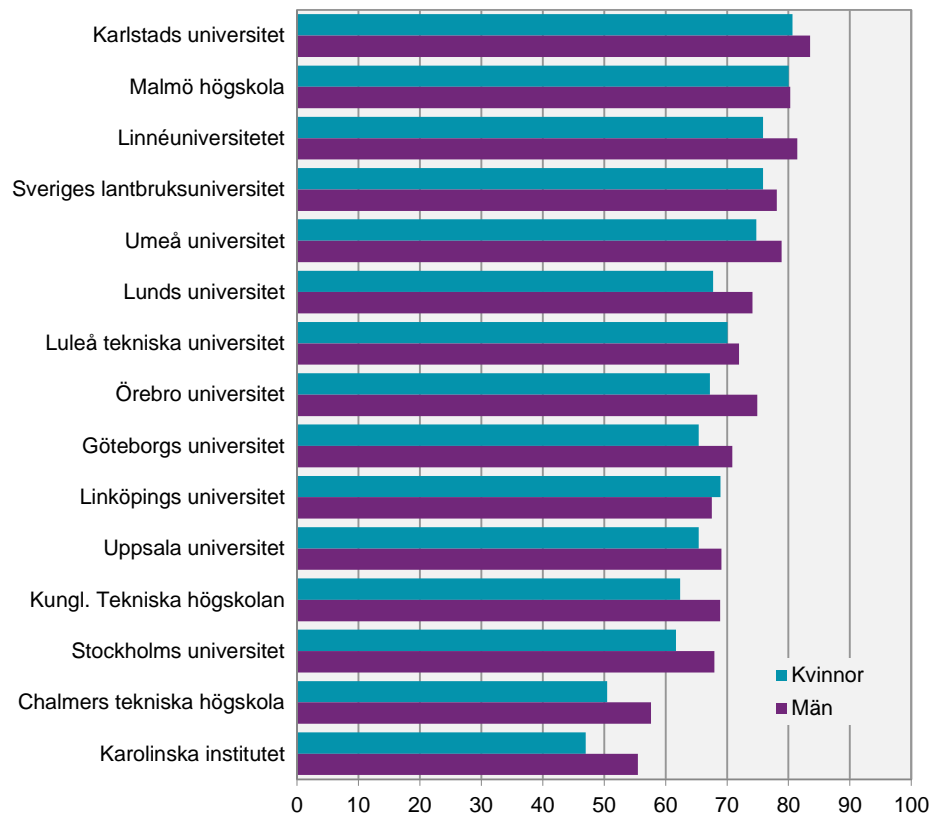
Vid Karlstads universitet är andelen tillsvidareanställda 82 procent, vilket är högre än vid något annat lärosäte med minst 500 forskande och undervisande helårspersoner. Därefter kommer Malmö högskola med 80 procent och Linnéuniversitetet med 79 procent. Minst andel tillsvidareanställda bland de persontätaste lärosätena har Karolinska institutet, 51 procent.

Andelen som har en tillsvidareanställning är större för män än för kvinnor vid de flesta lärosäten. Bland de redovisade lärosätena är kvinnornas andel större enbart vid Linköpings universitet, 69 procent jämfört med männens 68 procent. Vid Karolinska institutet är skillnaden mellan könen störst, 56 procent av männen och 47 procent av kvinnorna är tillsvidareanställda.

Procentberäkningarna är baserade på antalet helårspersoner.

Diagram 25

**Andel av de med forskande och undervisande arbetsuppgifter, baserat på antal helårspersoner, som har en tillsvidareanställning år 2015. Uppdelat efter lärosäte<sup>1</sup> och kön**



1) Lärosäten med minst 500 anställda helårspersoner som undervisande och forskande personal

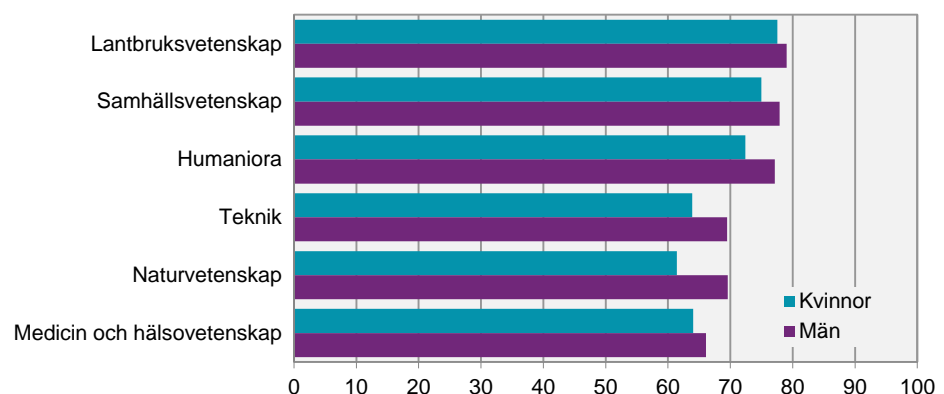
### Störst andel tillsvidareanställningar inom lantbruksvetenskap

Av de verksamma inom forskningsämnesområdet *lantbruksvetenskap* har 78 procent en tillsvidareanställning. Andelen är nästan lika stor för de anställda inom *samhällsvetenskap* och *humaniora*, 76 respektive 75 procent. Inom *medicin och hälsovetenskap* är endast 65 procent tillsvidareanställda. Andelen män som är tillsvidareanställda är större än andelen kvinnor som är det inom samtliga forskningsämnesområden.

Procentberäkningarna är baserade på antalet helårspersoner.

Diagram 26

**Andel av de med forskande och undervisande arbetsuppgifter, baserat på antal helårspersoner, som har en tillsvidareanställning år 2015. Uppdelat efter forskningsämnesområde och kön**



## Adjungerad personal bland den forskande och undervisande personalen

En adjungerad är en personal som har sin huvudsakliga sysselsättning utanför högskolesektorn. Det innebär i normalfallet att den berörda har en tillsvidareanställning hos en annan arbetsgivare, men det kan även handla om en person som driver egen verksamhet.

Den adjungerade personalen<sup>1</sup> uppgick år 2015 till 1 300 personer, eller nästan 350 helårspersoner. Av dessa tjänstgjorde 42 procent som professorer, 31 procent som adjunkter och 22 procent som lektorer.

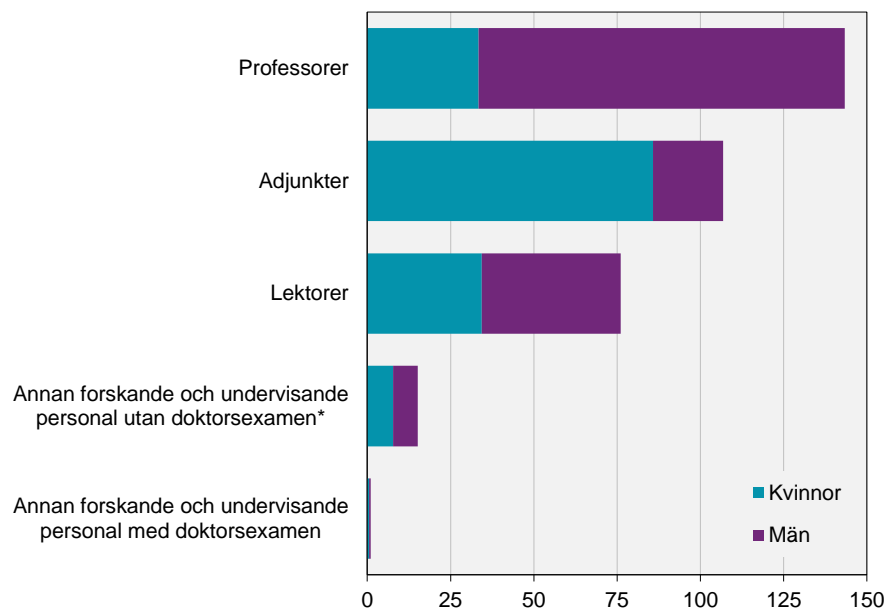
Den adjungerade personalen är till 53 procent män och 47 procent kvinnor. Könsfördelningen varierar mellan de olika anställningskategorierna. Bland de adjungerade professorerna är 77 procent män och 23 procent kvinnor. Könsfördelningen skiljer mest bland adjunkterna där 80 procent av de adjungerade är kvinnor. Bland annan forskande och undervisande personal är det lika många adjungerade kvinnor och män.

Drygt hälften, 52 procent, av den adjungerade personalen forskar och/eller undervisar inom forskningsämnesområdet *medicin och hälsovetenskap*. Restande adjungerade fördelar sig mellan de övriga ämnesområdena med 16 procent inom *teknik*, 15 procent inom *samhällsvetenskap*, 11 procent inom *naturvetenskap*, 6 procent inom *humaniora* och slutligen 1 procent inom *lantbruksvetenskap*.

Procentberäkningarna är baserade på antalet helårspersoner.

Diagram 27

**Antal adjungerade<sup>1</sup> med forskande och undervisande arbetsuppgifter omräknade till helårspersoner år 2015.** Uppdelat efter anställningskategori och kön



\* I gruppen annan forskande och undervisande personal utan doktorexamen ingår annan forskande och undervisande personal för vilka uppgift om examen saknas.

<sup>1</sup> Röda korsets högskola hade år 2015 inte möjlighet att redovisa fullständiga uppgifter om anställd adjungerad personal, därmed saknas de i diagrammet samt i den övriga statistiken.

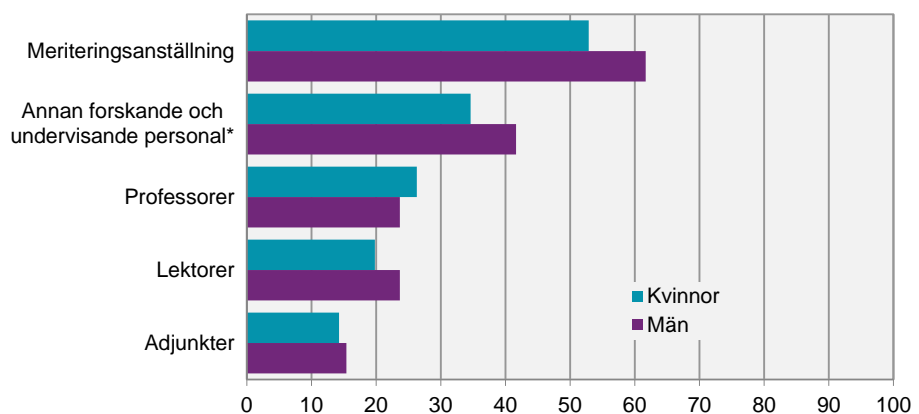
## Utländsk bakgrund bland den forskande och undervisande personalen

Bland den forskande och undervisande personalen har 29 procent utländsk bakgrund. Med utländsk bakgrund avses att personen antingen är född utrikes eller att personen är född inrikes men har två utrikes födda föräldrar.

Andelen med utländsk bakgrund bland den forskande och undervisande personalen skiljer sig mellan olika anställningskategorier. Bland adjunkterna har 15 procent utländsk bakgrund jämfört med 58 procent bland de meriteringsanställda. En större andel av männen än av kvinnorna har utländsk bakgrund inom alla anställningskategorier utom bland professorerna.

Diagram 28

**Andel av de med forskande och undervisande arbetsuppgifter, baserat på antal helårspersoner, som har utländsk bakgrund år 2015. Uppdelat efter anställningskategori och kön**



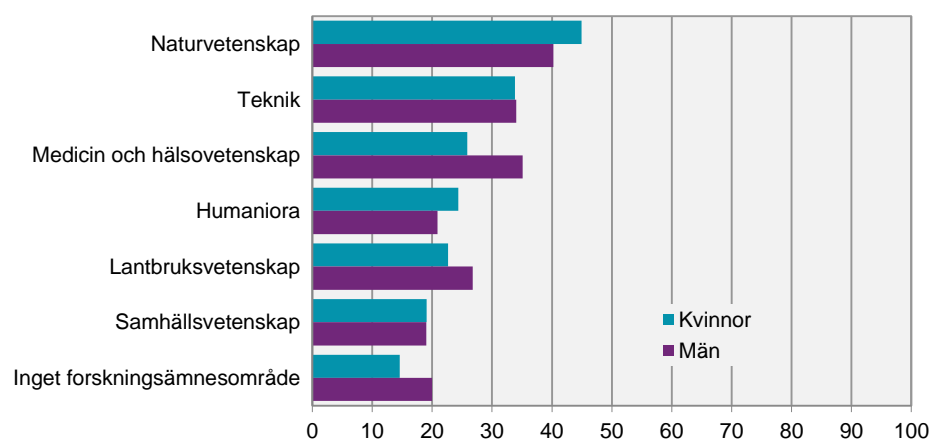
\* I gruppen annan forskande och undervisande personal ingår annan forskande och undervisande personal för vilka uppgift om examen saknas.

Det är stor spridning i andelen utrikes födda mellan olika forskningsämnesområden. Inom *samhällsvetenskap* har 19 procent av de anställda utländsk bakgrund jämfört med 42 procent bland de anställda inom *naturvetenskap*. *Medicin och hälsovetenskap* har den näst största andelen anställda med utländsk bakgrund, 34 procent. Både kvinnornas och männens andel med utländsk bakgrund är störst inom *naturvetenskap*, 45 respektive 40 procent.

Procentberäkningarna är baserade på antalet helårspersoner.

Diagram 29

**Andel av de med forskande och undervisande arbetsuppgifter, baserat på antal helårspersoner, som har utländsk bakgrund år 2015. Uppdelat efter forskningsämnesområde och kön**



## Tabeller

---

### Teckenförklaring

Explanation of symbols

–	Noll	Zero
0	Mindre än 0,5	Less than 0.5
0,0	Mindre än 0,05	Less than 0.05
..	Uppgift inte tillgänglig eller för osäker för att anges	Data not available
.	Uppgift kan inte förekomma	Not applicable



**1A. Antal anställda fördelade efter kön och anställningskategori 2001–2015****1A. Number of employees by sex and type of employment 2001–2015**

År	Kön	Anställningskategori										Samtlig personal
		PROF	LEKT	MeritAnst	ADJ	AFU <sup>1</sup>	DOKT	ADM	BIBL	TEK	ARV	
2001	Totalt	3 599	6 317	1 074	7 425	7 014	9 180	9 679	1 577	8 350	7 091	59 964
	Kvinnor	499	1 880	432	3 928	2 983	4 092	7 624	1 161	4 197	3 511	29 770
	Män	3 100	4 437	642	3 497	4 031	5 088	2 055	416	4 153	3 580	30 194
2002	Totalt	3 843	6 507	1 082	7 765	8 003	9 927	10 137	1 581	8 078	6 661	62 247
	Kvinnor	542	2 073	413	4 149	3 515	4 559	8 006	1 163	4 039	3 293	31 201
	Män	3 301	4 434	669	3 616	4 488	5 368	2 131	418	4 039	3 368	31 046
2003	Totalt	4 028	6 894	1 140	7 980	8 452	10 430	11 038	1 582	8 005	6 258	64 338
	Kvinnor	599	2 298	446	4 335	3 746	4 844	8 586	1 167	3 937	3 179	32 498
	Män	3 429	4 596	694	3 645	4 706	5 586	2 452	415	4 068	3 079	31 840
2004	Totalt	4 239	7 012	1 169	7 836	8 078	10 309	10 917	1 552	7 830	6 072	63 593
	Kvinnor	689	2 429	473	4 282	3 681	4 940	8 501	1 137	3 797	3 069	32 332
	Män	3 550	4 583	696	3 554	4 397	5 369	2 416	415	4 033	3 003	31 261
2005	Totalt	4 356	7 030	1 185	7 450	7 384	9 959	10 438	1 519	7 857	5 686	61 451
	Kvinnor	726	2 529	505	4 054	3 346	4 959	8 175	1 120	3 815	2 811	31 402
	Män	3 630	4 501	680	3 396	4 038	5 000	2 263	399	4 042	2 875	30 049
2006	Totalt	4 442	7 079	1 270	7 349	7 866	9 499	10 685	1 507	7 432	8 189	63 565
	Kvinnor	756	2 647	562	4 046	3 551	4 772	8 263	1 108	3 540	4 177	32 620
	Män	3 686	4 432	708	3 303	4 315	4 727	2 422	399	3 892	4 012	30 945
2007	Totalt	4 547	7 260	1 523	7 328	7 864	9 162	10 884	1 461	7 412	8 729	64 303
	Kvinnor	815	2 818	699	4 151	3 555	4 647	8 432	1 065	3 581	4 465	33 362
	Män	3 732	4 442	824	3 177	4 309	4 515	2 452	396	3 831	4 264	30 941
2008	Totalt	4 701	7 374	1 825	7 081	7 644	8 764	10 539	1 417	7 365	7 838	62 743
	Kvinnor	885	3 011	851	4 017	3 426	4 415	8 223	1 012	3 539	4 018	32 572
	Män	3 816	4 363	974	3 064	4 218	4 349	2 316	405	3 826	3 820	30 171
2009	Totalt	5 170	7 723	2 428	7 106	7 819	9 147	11 050	1 371	7 734	8 571	66 252
	Kvinnor	1 032	3 255	1 119	4 065	3 528	4 589	8 591	990	3 734	4 506	34 466
	Män	4 138	4 468	1 309	3 041	4 291	4 558	2 459	381	4 000	4 065	31 786
2010	Totalt	5 366	8 149	2 858	7 058	8 658	9 725	11 923	1 376	7 530	9 428	70 027
	Kvinnor	1 132	3 579	1 317	4 029	3 890	4 803	9 132	997	3 616	4 993	36 462
	Män	4 234	4 570	1 541	3 029	4 768	4 922	2 791	379	3 914	4 435	33 565
2011	Totalt	5 714	8 545	3 216	7 004	9 203	10 328	12 298	1 390	7 450	9 497	72 565
	Kvinnor	1 278	3 811	1 463	4 010	4 158	5 049	9 350	999	3 582	4 858	37 542
	Män	4 436	4 734	1 753	2 994	5 045	5 279	2 948	391	3 868	4 639	35 023
2012	Totalt	5 907	8 886	3 129	6 685	9 100	11 071	12 476	1 348	7 716	9 086	73 439
	Kvinnor	1 388	4 018	1 447	3 820	4 099	5 345	9 547	964	3 655	4 774	38 060
	Män	4 519	4 868	1 682	2 865	5 001	5 726	2 929	384	4 061	4 312	35 379
2013 <sup>2</sup>	Totalt	6 171	9 254	2 928	6 545	9 478	11 253	12 627	1 303	7 551	10 480	75 658
	Kvinnor	1 475	4 242	1 344	3 795	4 263	5 340	9 664	928	3 558	5 465	39 130
	Män	4 696	5 012	1 584	2 750	5 215	5 913	2 963	375	3 993	5 015	36 528
2014	Totalt	6 354	9 565	3 085	6 425	9 754	11 098	12 987	1 289	7 636	9 087	75 312
	Kvinnor	1 547	4 405	1 412	3 738	4 537	5 206	9 848	915	3 585	4 826	38 968
	Män	4 807	5 160	1 673	2 687	5 217	5 892	3 139	374	4 051	4 261	36 344
2015	Totalt	6 428	9 843	3 098	6 271	9 753	11 022	13 281	1 268	7 487	8 441	74 993
	Kvinnor	1 630	4 558	1 417	3 703	4 463	5 139	10 036	901	3 478	4 593	38 921
	Män	4 798	5 285	1 681	2 568	5 290	5 883	3 245	367	4 009	3 848	36 072

Förklaring till anställningskategorierna:

PROF=Professor, LEKT=Lektor, MeritAnst=Meriteringsanställning, ADJ=Adjunkt, AFU=Annan forskande och undervisande personal, DOKT=Doktorand, ADM=Administrativ personal, BIBL=Bibliotekspersonal, TEK=Teknisk personal, ARV=Arvodist

1. I anställningskategorin annan forskande och undervisande personal ingår även den personal inom anställningskategorierna administrativ personal, bibliotekspersonal, teknisk personal och arvodister som i sin anställning har forskande och/eller undervisande arbetsuppgifter.
2. Det finns en viss övertäckning i antalet anställda, främst arvodister, år 2013. För mer information, se Fakta om statistiken.

## 1B. Antal anställda, omräknade till helårspersoner, fördelade efter kön och anställningskategori 2001–2015

### 1B. Number of employees, full-time equivalent, by sex and type of employment 2001–2015

År	Kön	Anställningskategori										Samtidig personal
		PROF	LEKT	MeritAnst	ADJ	AFU <sup>1</sup>	DOKT	ADM	BIBL	TEK	ARV	
2001	Totalt	3 269	5 715	995	6 458	5 428	8 166	8 611	1 443	7 579	1 557	49 221
	Kvinnor	462	1 666	396	3 377	2 251	3 534	6 801	1 059	3 692	709	23 947
	Män	2 806	4 049	599	3 082	3 176	4 632	1 810	384	3 887	848	25 274
2002	Totalt	3 503	5 860	1 014	6 666	6 270	8 853	8 995	1 460	7 342	1 451	51 415
	Kvinnor	503	1 829	387	3 506	2 699	3 950	7 110	1 065	3 571	685	25 306
	Män	3 000	4 031	628	3 160	3 571	4 902	1 885	395	3 771	766	26 109
2003	Totalt	3 659	6 159	1 074	6 808	6 524	9 242	9 596	1 435	7 255	1 349	53 101
	Kvinnor	551	2 019	416	3 647	2 815	4 181	7 494	1 048	3 459	664	26 293
	Män	3 109	4 139	658	3 161	3 709	5 061	2 102	387	3 796	686	26 808
2004	Totalt	3 841	6 284	1 099	6 655	6 199	9 098	9 530	1 416	7 089	1 093	52 304
	Kvinnor	631	2 145	436	3 575	2 761	4 245	7 447	1 030	3 320	510	26 100
	Män	3 210	4 139	663	3 080	3 438	4 853	2 083	386	3 769	583	26 205
2005	Totalt	3 930	6 232	1 107	6 323	5 644	8 713	9 219	1 390	7 094	985	50 635
	Kvinnor	657	2 211	466	3 382	2 516	4 229	7 227	1 015	3 322	457	25 483
	Män	3 273	4 021	640	2 941	3 128	4 484	1 992	375	3 771	528	25 153
2006	Totalt	3 989	6 223	1 172	6 133	5 838	8 281	9 268	1 375	6 696	1 543	50 517
	Kvinnor	688	2 289	513	3 336	2 592	4 077	7 212	1 006	3 097	759	25 566
	Män	3 301	3 934	659	2 797	3 247	4 204	2 056	369	3 599	784	24 951
2007	Totalt	4 081	6 300	1 385	6 063	5 802	7 950	9 387	1 333	6 670	1 605	50 577
	Kvinnor	739	2 407	621	3 393	2 571	3 953	7 314	968	3 132	769	25 868
	Män	3 342	3 894	764	2 670	3 231	3 997	2 073	365	3 538	836	24 709
2008	Totalt	4 201	6 439	1 660	5 836	5 871	7 549	9 370	1 297	6 639	1 356	50 217
	Kvinnor	794	2 592	762	3 265	2 572	3 708	7 321	926	3 103	672	25 714
	Män	3 407	3 847	897	2 571	3 299	3 841	2 049	371	3 536	684	24 503
2009	Totalt	4 366	6 710	2 236	5 783	5 968	7 961	9 842	1 263	6 982	1 516	52 626
	Kvinnor	870	2 794	1 023	3 228	2 635	3 894	7 659	910	3 287	732	27 032
	Män	3 495	3 916	1 213	2 555	3 333	4 068	2 183	354	3 694	784	25 593
2010	Totalt	4 515	7 120	2 621	5 737	6 506	8 471	10 223	1 259	6 833	1 751	55 036
	Kvinnor	965	3 094	1 196	3 184	2 878	4 074	7 922	909	3 193	875	28 291
	Män	3 549	4 026	1 425	2 553	3 628	4 397	2 301	350	3 640	876	26 745
2011	Totalt	4 780	7 455	2 985	5 633	7 111	9 164	10 517	1 279	6 822	1 820	57 566
	Kvinnor	1 086	3 310	1 344	3 153	3 177	4 386	8 117	914	3 195	857	29 540
	Män	3 694	4 145	1 641	2 481	3 934	4 777	2 399	365	3 627	963	28 026
2012	Totalt	4 913	7 757	2 917	5 364	6 927	9 909	10 839	1 247	7 058	1 988	58 920
	Kvinnor	1 175	3 488	1 334	2 996	3 069	4 721	8 386	888	3 254	935	30 245
	Män	3 739	4 269	1 583	2 368	3 858	5 188	2 453	359	3 804	1 053	28 674
2013 <sup>2</sup>	Totalt	5 029	8 091	2 734	5 154	7 477	10 192	11 103	1 207	6 936	2 236	60 159
	Kvinnor	1 223	3 681	1 251	2 903	3 357	4 747	8 556	859	3 182	1 100	30 860
	Män	3 805	4 410	1 483	2 251	4 121	5 445	2 547	348	3 754	1 136	29 299
2014	Totalt	5 075	8 378	2 892	5 081	7 650	10 141	11 282	1 206	7 006	2 007	60 718
	Kvinnor	1 263	3 814	1 301	2 891	3 534	4 662	8 658	852	3 201	947	31 122
	Män	3 812	4 564	1 590	2 190	4 116	5 479	2 624	354	3 805	1 060	29 596
2015	Totalt	5 089	8 581	2 905	4 923	7 681	10 288	11 632	1 180	6 902	1 482	60 663
	Kvinnor	1 323	3 957	1 306	2 836	3 483	4 706	8 872	838	3 135	744	31 199
	Män	3 767	4 624	1 599	2 087	4 198	5 582	2 760	343	3 767	738	29 464

Förklaring till anställningskategorierna:

PROF=Professor, LEKT=Lektor, MeritAnst=Meriteringsanställning, ADJ=Adjunkt, AFU=Annan forskande och undervisande personal, DOKT=Doktorand, ADM=Administrativ personal, BIBL=Bibliotekspersonal, TEK=Teknisk personal, ARV=Arvodist

1. I anställningskategorin annan forskande och undervisande personal ingår även den personal inom anställningskategorierna administrativ personal, bibliotekspersonal, teknisk personal och arvodister som i sin anställning har forskande och/eller undervisande arbetsuppgifter.
2. Det finns en viss övertäckning i antalet anställda, främst arvodister, år 2013. För mer information, se Fakta om statistiken.

## 2A. Forskande och undervisande personal fördelade efter kön och anställningskategori 2001–2015

### 2A. Number of teaching and research staff by sex and type of employment 2001–2015

År	Kön	Anställningskategori					AFU <sup>1</sup> med doktorsexamen	AFU <sup>1</sup> utan doktorsexamen	Samtlig personal
		PROF	LEKT	MeritAnst	ADJ				
2001	Totalt	3 599	6 317	1 074	7 425	2 375	4 639	24 989	
	Kvinnor	499	1 880	432	3 928	800	2 183	9 553	
	Män	3 100	4 437	642	3 497	1 575	2 456	15 436	
2002	Totalt	3 843	6 507	1 082	7 765	2 719	5 284	26 730	
	Kvinnor	542	2 073	413	4 149	973	2 542	10 490	
	Män	3 301	4 434	669	3 616	1 746	2 742	16 240	
2003	Totalt	4 028	6 894	1 140	7 980	3 079	5 373	27 996	
	Kvinnor	599	2 298	446	4 335	1 145	2 601	11 204	
	Män	3 429	4 596	694	3 645	1 934	2 772	16 792	
2004	Totalt	4 239	7 012	1 169	7 836	3 213	4 865	27 838	
	Kvinnor	689	2 429	473	4 282	1 246	2 435	11 323	
	Män	3 550	4 583	696	3 554	1 967	2 430	16 515	
2005	Totalt	4 356	7 030	1 185	7 450	3 270	4 114	26 915	
	Kvinnor	726	2 529	505	4 054	1 298	2 048	10 955	
	Män	3 630	4 501	680	3 396	1 972	2 066	15 960	
2006	Totalt	4 442	7 079	1 270	7 349	3 390	4 476	27 467	
	Kvinnor	756	2 647	562	4 046	1 380	2 171	11 320	
	Män	3 686	4 432	708	3 303	2 010	2 305	16 147	
2007	Totalt	4 547	7 260	1 523	7 328	3 517	4 347	27 913	
	Kvinnor	815	2 818	699	4 151	1 410	2 145	11 763	
	Män	3 732	4 442	824	3 177	2 107	2 202	16 150	
2008	Totalt	4 701	7 374	1 825	7 081	3 569	4 075	28 052	
	Kvinnor	885	3 011	851	4 017	1 459	1 967	11 923	
	Män	3 816	4 363	974	3 064	2 110	2 108	16 129	
2009	Totalt	5 170	7 723	2 428	7 106	3 514	4 305	29 713	
	Kvinnor	1 032	3 255	1 119	4 065	1 465	2 063	12 725	
	Män	4 138	4 468	1 309	3 041	2 049	2 242	16 988	
2010	Totalt	5 366	8 149	2 858	7 058	3 682	4 976	31 479	
	Kvinnor	1 132	3 579	1 317	4 029	1 521	2 369	13 658	
	Män	4 234	4 570	1 541	3 029	2 161	2 607	17 821	
2011	Totalt	5 714	8 545	3 216	7 002	3 714	5 482	33 044	
	Kvinnor	1 278	3 811	1 463	4 009	1 575	2 582	14 426	
	Män	4 436	4 734	1 753	2 993	2 139	2 900	18 618	
2012	Totalt	5 907	8 886	3 129	6 685	3 816	5 284	33 140	
	Kvinnor	1 388	4 018	1 447	3 820	1 594	2 505	14 502	
	Män	4 519	4 868	1 682	2 865	2 222	2 779	18 638	
2013	Totalt	6 171	9 254	2 928	6 545	4 024	5 454	33 863	
	Kvinnor	1 475	4 242	1 344	3 795	1 709	2 554	14 879	
	Män	4 696	5 012	1 584	2 750	2 315	2 900	18 984	
2014	Totalt	6 354	9 565	3 085	6 425	4 140	5 614	34 643	
	Kvinnor	1 547	4 405	1 412	3 738	1 853	2 684	15 358	
	Män	4 807	5 160	1 673	2 687	2 287	2 930	19 285	
2015	Totalt	6 428	9 843	3 098	6 271	4 301	5 452	34 879	
	Kvinnor	1 630	4 558	1 417	3 703	1 926	2 537	15 522	
	Män	4 798	5 285	1 681	2 568	2 375	2 915	19 357	

Förklaring till anställningskategorierna:

PROF=Professor, LEKT=Lektor, MeritAnst=Meriteringsanställning, ADJ=Adjunkt, AFU=Annan forskande och undervisande personal

1. I anställningskategorin annan forskande och undervisande personal ingår även den personal inom anställningskategorierna administrativ personal, bibliotekspersonal, teknisk personal och arvodister som i sin anställning har forskande och/eller undervisande arbetsuppgifter.

## 2B. Forskande och undervisande personal, omräknade till helårspersoner, fördelade efter kön och anställningskategori 2001–2015

2B. Number of teaching and research staff, full-time equivalent, by sex and type of employment 2001–2015

År	Kön	Anställningskategori						Samtlig personal
		PROF	LEKT	MeritAnst	ADJ	AFU <sup>1</sup> med doktorsexamen	AFU <sup>1</sup> utan doktorsexamen	
2001	Totalt	3 269	5 715	995	6 458	1 965	3 463	21 865
	Kvinnor	462	1 666	396	3 377	653	1 598	8 152
	Män	2 806	4 049	599	3 082	1 312	1 865	13 713
2002	Totalt	3 503	5 860	1 014	6 666	2 257	4 012	23 313
	Kvinnor	503	1 829	387	3 506	800	1 899	8 924
	Män	3 000	4 031	628	3 160	1 457	2 114	14 390
2003	Totalt	3 659	6 159	1 074	6 808	2 523	4 001	24 224
	Kvinnor	551	2 019	416	3 647	938	1 877	9 448
	Män	3 109	4 139	658	3 161	1 585	2 124	14 776
2004	Totalt	3 841	6 284	1 099	6 655	2 592	3 607	24 079
	Kvinnor	631	2 145	436	3 575	999	1 763	9 548
	Män	3 210	4 139	663	3 080	1 593	1 845	14 530
2005	Totalt	3 930	6 232	1 107	6 323	2 612	3 032	23 235
	Kvinnor	657	2 211	466	3 382	1 036	1 480	9 232
	Män	3 273	4 021	640	2 941	1 577	1 552	14 003
2006	Totalt	3 989	6 223	1 172	6 133	2 646	3 192	23 355
	Kvinnor	688	2 289	513	3 336	1 078	1 514	9 416
	Män	3 301	3 934	659	2 797	1 568	1 678	13 938
2007	Totalt	4 081	6 300	1 385	6 063	2 731	3 071	23 632
	Kvinnor	739	2 407	621	3 393	1 091	1 481	9 731
	Män	3 342	3 894	764	2 670	1 641	1 590	13 900
2008	Totalt	4 201	6 439	1 660	5 836	2 801	3 070	24 006
	Kvinnor	794	2 592	762	3 265	1 140	1 431	9 984
	Män	3 407	3 847	897	2 571	1 661	1 639	14 022
2009	Totalt	4 366	6 710	2 236	5 783	2 765	3 203	25 062
	Kvinnor	870	2 794	1 023	3 228	1 147	1 488	10 550
	Män	3 495	3 916	1 213	2 555	1 618	1 715	14 511
2010	Totalt	4 515	7 120	2 621	5 737	2 871	3 635	26 499
	Kvinnor	965	3 094	1 196	3 184	1 193	1 686	11 318
	Män	3 549	4 026	1 425	2 553	1 678	1 949	15 181
2011	Totalt	4 780	7 455	2 985	5 631	2 904	4 200	27 955
	Kvinnor	1 086	3 310	1 344	3 152	1 235	1 941	12 069
	Män	3 694	4 145	1 641	2 480	1 669	2 259	15 887
2012	Totalt	4 913	7 757	2 917	5 364	2 972	3 955	27 878
	Kvinnor	1 175	3 488	1 334	2 996	1 255	1 814	12 061
	Män	3 739	4 269	1 583	2 368	1 717	2 141	15 817
2013	Totalt	5 029	8 091	2 734	5 154	3 227	4 250	28 486
	Kvinnor	1 223	3 681	1 251	2 903	1 395	1 962	12 416
	Män	3 805	4 410	1 483	2 251	1 833	2 288	16 070
2014	Totalt	5 075	8 378	2 892	5 081	3 341	4 309	29 075
	Kvinnor	1 263	3 814	1 301	2 891	1 498	2 036	12 802
	Män	3 812	4 564	1 590	2 190	1 843	2 274	16 273
2015	Totalt	5 089	8 581	2 905	4 923	3 455	4 226	29 179
	Kvinnor	1 323	3 957	1 306	2 836	1 561	1 923	12 904
	Män	3 767	4 624	1 599	2 087	1 894	2 303	16 275

Förklaring till anställningskategorierna:

PROF=Professor, LEKT=Lektor, MeritAnst=Meriteringsanställning, ADJ=Adjunkt, AFU=Annan forskande och undervisande personal

1. I anställningskategorin annan forskande och undervisande personal ingår även den personal inom anställningskategorierna administrativ personal, bibliotekspersonal, teknisk personal och arvodister som i sin anställning har forskande och/eller undervisande arbetsuppgifter.

### 3A. Antal anställda fördelade efter universitet/högskola, kön och anställningskategori 2015

3A. Number of employees by university/higher education institution, sex and type of employment 2015

Universitet/högskola	Kön	Anställningskategori										Samtidig personal
		PROF	LEKT	MeritAnst	ADJ	AFU <sup>1</sup>	DOKT	ADM	BIBL	TEK	ARV	
<b>Samtliga</b>	Totalt	6 428	9 843	3 098	6 271	9 753	11 022	13 281	1 268	7 487	8 441	74 993
	Kvinnor	1 630	4 558	1 417	3 703	4 463	5 139	10 036	901	3 478	4 593	38 921
	Män	4 798	5 285	1 681	2 568	5 290	5 883	3 245	367	4 009	3 848	36 072
Uppsala universitet	Totalt	693	753	304	287	1 724	1 464	900	118	629	1 225	8 026
	Kvinnor	178	352	120	177	906	674	662	86	307	634	4 050
	Män	515	401	184	110	818	790	238	32	322	591	3 976
Lunds universitet	Totalt	871	1 003	292	352	1 059	1 532	1 253	169	1 138	1 300	8 889
	Kvinnor	198	412	130	182	463	699	947	108	590	649	4 335
	Män	673	591	162	170	596	833	306	61	548	651	4 554
Göteborgs universitet	Totalt	669	1 020	294	426	819	843	1 290	156	683	687	6 829
	Kvinnor	191	542	147	265	452	487	995	111	377	413	3 940
	Män	478	478	147	161	367	356	295	45	306	274	2 889
Stockholms universitet	Totalt	527	755	243	271	1 222	1 123	1 589	70	439	9	6 184
	Kvinnor	154	379	110	191	627	557	1 080	52	182	6	3 302
	Män	373	376	133	80	595	566	509	18	257	3	2 882
Umeå universitet	Totalt	377	761	185	327	608	595	671	73	555	690	4 807
	Kvinnor	111	350	94	185	309	295	527	49	243	405	2 549
	Män	266	411	91	142	299	300	144	24	312	285	2 258
Linköpings universitet	Totalt	577	655	241	299	284	682	786	79	392	485	4 470
	Kvinnor	136	279	101	174	126	301	644	60	162	247	2 225
	Män	441	376	140	125	158	381	142	19	230	238	2 245
Karolinska institutet	Totalt	549	209	775	312	713	928	1 164	62	863	687	6 214
	Kvinnor	156	119	441	252	359	546	918	42	557	410	3 768
	Män	393	90	334	60	354	382	246	20	306	277	2 446
Kungl. Tekniska högskolan	Totalt	385	307	189	189	792	1 032	813	27	226	738	4 676
	Kvinnor	66	74	42	58	238	297	603	19	46	318	1 750
	Män	319	233	147	131	554	735	210	8	180	420	2 926
Chalmers tekniska högskola	Totalt	298	376	105	79	596	829	506	41	329	263	3 420
	Kvinnor	34	89	30	11	161	271	382	29	90	90	1 186
	Män	264	287	75	68	435	558	124	12	239	173	2 234
Luleå tekniska universitet	Totalt	213	287	72	143	65	359	303	27	210	181	1 858
	Kvinnor	33	118	24	80	17	127	235	24	72	84	814
	Män	180	169	48	63	48	232	68	3	138	97	1 044
Handelshögskolan i Stockholm	Totalt	35	38	14	3	39	47	137	11	23	–	346
	Kvinnor	2	10	6	–	19	17	103	7	6	–	170
	Män	33	28	8	3	20	30	34	4	17	–	176
Sveriges lantbruksuniversitet	Totalt	256	131	131	146	801	333	580	44	703	305	3 422
	Kvinnor	78	74	63	108	349	190	411	29	358	188	1 841
	Män	178	57	68	38	452	143	169	15	345	117	1 581
Karlstads universitet	Totalt	91	304	16	278	37	113	237	23	85	192	1 361
	Kvinnor	28	144	4	173	15	51	198	20	32	93	746
	Män	63	160	12	105	22	62	39	3	53	99	615
Linnéuniversitetet	Totalt	148	486	49	382	115	142	397	43	198	277	2 212
	Kvinnor	40	237	22	196	50	78	290	34	96	181	1 205
	Män	108	249	27	186	65	64	107	9	102	96	1 007
Örebro universitet	Totalt	103	281	40	200	72	120	296	29	86	217	1 432
	Kvinnor	32	146	19	122	36	66	237	20	32	127	829
	Män	71	135	21	78	36	54	59	9	54	90	603
Mittuniversitetet	Totalt	80	187	18	183	83	105	212	40	73	6	968
	Kvinnor	22	86	9	99	29	56	164	29	24	3	512
	Män	58	101	9	84	54	49	48	11	49	3	456

**3A. (forts.)**

Universitet/högskola	Kön	Anställningskategori										Samtlig personal
		PROF	LEKT	MeritAnst	ADJ	AFU <sup>1</sup>	DOKT	ADM	BIBL	TEK	ARV	
Blekinge tekniska högskola	Totalt	43	86	8	69	37	41	106	2	44	61	497
	Kvinnor	8	27	1	32	18	20	86	1	12	18	223
	Män	35	59	7	37	19	21	20	1	32	43	274
Försvarshögskolan	Totalt	19	31	2	61	134	21	74	14	23	7	386
	Kvinnor	1	8	2	30	24	7	51	8	7	3	141
	Män	18	23	–	31	110	14	23	6	16	4	245
Gymnastik- och idrottshögskolan	Totalt	5	26	2	28	10	12	27	4	10	–	124
	Kvinnor	1	14	2	13	5	7	20	4	1	–	67
	Män	4	12	–	15	5	5	7	–	9	–	57
Högskolan i Borås	Totalt	52	158	6	166	36	56	153	21	47	144	827
	Kvinnor	19	77	4	105	21	39	120	15	15	98	502
	Män	33	81	2	61	15	17	33	6	32	46	325
Högskolan Dalarna	Totalt	40	162	6	244	27	62	108	17	58	101	806
	Kvinnor	11	84	2	146	10	38	73	11	16	57	435
	Män	29	78	4	98	17	24	35	6	42	44	371
Högskolan i Gävle	Totalt	31	148	7	183	37	58	106	16	45	66	687
	Kvinnor	5	66	3	114	13	30	86	12	12	47	381
	Män	26	82	4	69	24	28	20	4	33	19	306
Högskolan i Halmstad	Totalt	45	140	13	119	23	38	131	13	54	119	689
	Kvinnor	8	68	5	58	9	14	92	9	26	65	352
	Män	37	72	8	61	14	24	39	4	28	54	337
Högskolan i Jönköping	Totalt	65	171	8	190	21	72	169	17	57	1	771
	Kvinnor	16	93	4	113	9	38	129	8	14	–	424
	Män	49	78	4	77	12	34	40	9	43	1	347
Högskolan Kristianstad	Totalt	24	156	1	163	5	16	103	11	40	69	582
	Kvinnor	7	85	–	117	3	14	81	7	13	50	371
	Män	17	71	1	46	2	2	22	4	27	19	211
Högskolan i Skövde	Totalt	35	154	16	97	29	26	108	14	37	100	616
	Kvinnor	11	65	7	47	4	8	86	11	8	48	295
	Män	24	89	9	50	25	18	22	3	29	52	321
Högskolan Väst	Totalt	40	140	3	145	39	35	140	13	48	3	596
	Kvinnor	13	83	1	95	11	22	106	12	13	2	349
	Män	27	57	2	50	28	13	34	1	35	1	247
Malmö högskola	Totalt	95	361	17	325	100	108	276	43	192	195	1 681
	Kvinnor	33	183	9	199	59	66	210	32	114	132	1 017
	Män	62	178	8	126	41	42	66	11	78	63	664
Mälardalens högskola	Totalt	73	211	29	234	34	100	193	19	54	135	1 061
	Kvinnor	21	99	7	136	10	44	154	13	21	91	583
	Män	52	112	22	98	24	56	39	6	33	44	478
Södertörns högskola	Totalt	63	230	13	94	81	84	203	21	34	156	975
	Kvinnor	22	123	6	52	38	48	144	17	9	109	564
	Män	41	107	7	42	43	36	59	4	25	47	411
Konstnärliga högskolor	Totalt	91	150	2	149	52	30	173	10	92	72	815
	Kvinnor	34	82	2	68	33	16	140	7	20	47	444
	Män	57	68	–	81	19	14	33	3	72	25	371
Övriga enskilda utbildningsanordnare och enskilda psykoterapianordnare <sup>2</sup>	Totalt	27	117	7	150	100	24	95	24	22	41	583
	Kvinnor	10	62	7	120	54	22	76	18	4	26	380
	Män	17	55	–	30	46	2	19	6	18	15	203

Förklaring till anställningskategorierna:

PROF=Professor, LEKT=Lektor, MeritAnst=Meriteringsanställning, ADJ=Adjunkt, AFU=Annan forskande och undervisande personal, DOKT=Doktorand, ADM=Administrativ personal, BIBL=Bibliotekspersonal, TEK=Teknisk personal, ARV=Arvodist.

1. I anställningskategorin annan forskande och undervisande personal ingår även den personal inom anställningskategorierna administrativ personal, bibliotekspersonal, teknisk personal och arvodister som i sin anställning har forskande och/eller undervisande arbetsuppgifter.
2. De lärosäten som ingår listas i Tabell 9.

### 3B. Antal anställda, omräknade till helårspersoner, fördelade efter universitet/högskola, kön och anställningskategori 2015

3B. Number of employees, full-time equivalent, by university/higher education institution, sex and type of employment 2015

Universitet/högskola	Kön	Anställningskategori										Samtidig personal
		PROF	LEKT	MeritAnst	ADJ	AFU <sup>1</sup>	DOKT	ADM	BIBL	TEK	ARV	
<b>Samtliga</b>	Totalt	5 089	8 581	2 905	4 923	7 681	10 288	11 632	1 180	6 902	1 482	60 663
	Kvinnor	1 323	3 957	1 306	2 836	3 483	4 706	8 872	838	3 135	744	31 199
	Män	3 767	4 624	1 599	2 087	4 198	5 582	2 760	343	3 767	738	29 464
Uppsala universitet	Totalt	577	655	289	215	1 442	1 400	834	112	584	241	6 348
	Kvinnor	154	304	110	128	746	636	617	83	275	111	3 163
	Män	423	351	178	87	696	764	217	30	309	130	3 185
Lunds universitet	Totalt	682	860	281	262	873	1 460	1 137	154	1 036	219	6 964
	Kvinnor	159	351	123	131	371	649	855	99	526	107	3 371
	Män	523	509	159	130	502	811	282	56	510	112	3 593
Göteborgs universitet	Totalt	518	857	281	297	603	770	1 161	144	603	161	5 395
	Kvinnor	152	463	139	181	337	439	899	103	324	98	3 134
	Män	366	395	142	117	266	330	262	41	279	63	2 260
Stockholms universitet	Totalt	446	639	230	211	774	1 065	995	63	398	1	4 823
	Kvinnor	133	317	102	147	398	526	705	46	163	1	2 540
	Män	313	322	128	64	375	539	289	17	235	0	2 283
Umeå universitet	Totalt	307	675	175	275	505	548	619	69	514	93	3 781
	Kvinnor	95	308	91	153	258	274	489	45	221	46	1 982
	Män	212	367	84	121	247	274	130	24	293	47	1 800
Linköpings universitet	Totalt	400	543	220	236	233	650	658	73	351	85	3 447
	Kvinnor	103	230	87	132	107	285	542	55	140	39	1 717
	Män	297	313	133	104	125	365	116	18	211	47	1 730
Karolinska institutet	Totalt	394	165	710	182	608	789	1 060	59	800	98	4 865
	Kvinnor	115	96	400	142	310	458	834	40	512	53	2 960
	Män	279	69	310	40	298	330	226	20	287	45	1 905
Kungl. Tekniska högskolan	Totalt	299	291	180	153	623	996	766	25	218	159	3 709
	Kvinnor	45	68	38	43	188	282	576	18	45	67	1 371
	Män	254	223	141	110	435	714	190	7	173	92	2 338
Chalmers tekniska högskola	Totalt	204	345	99	72	510	811	475	39	318	64	2 937
	Kvinnor	25	81	28	11	140	260	358	28	87	24	1 041
	Män	179	263	71	61	371	551	117	12	231	41	1 896
Luleå tekniska universitet	Totalt	144	253	67	102	54	343	286	25	198	37	1 509
	Kvinnor	26	104	23	52	14	119	222	23	68	14	666
	Män	118	149	44	50	40	224	64	3	130	23	844
Handelshögskolan i Stockholm	Totalt	30	32	8	2	24	10	80	9	20	–	214
	Kvinnor	2	8	3	–	10	4	65	6	6	–	105
	Män	28	24	4	2	14	6	15	2	14	–	109
Sveriges lantbruksuniversitet	Totalt	227	118	126	128	711	316	536	41	658	53	2 915
	Kvinnor	69	66	59	95	311	177	379	27	328	31	1 542
	Män	159	52	67	33	400	139	157	14	330	22	1 373
Karlstads universitet	Totalt	73	263	15	221	26	104	220	22	81	32	1 056
	Kvinnor	23	124	3	136	10	46	184	19	31	17	593
	Män	50	139	12	84	15	59	36	3	50	15	463
Linnéuniversitetet	Totalt	112	418	44	311	81	127	371	40	180	37	1 720
	Kvinnor	28	201	20	149	37	67	270	32	81	23	908
	Män	84	217	24	161	45	60	101	8	98	14	812
Örebro universitet	Totalt	84	231	39	144	40	113	262	28	81	29	1 052
	Kvinnor	25	120	18	86	18	62	207	19	30	13	599
	Män	59	111	20	58	23	51	54	9	52	15	453
Mittuniversitetet	Totalt	67	166	17	153	57	94	186	36	68	1	846
	Kvinnor	17	75	8	85	18	50	145	26	22	0	446
	Män	50	91	9	68	40	44	41	10	46	1	400

**3B. (forts.)**

Universitet/högskola	Kön	Anställningskategori										Samtlig personal
		PROF	LEKT	MeritAnst	ADJ	AFU <sup>1</sup>	DOKT	ADM	BIBL	TEK	ARV	
Blekinge tekniska högskola	Totalt	32	72	8	63	30	38	97	2	39	10	391
	Kvinnor	6	23	1	30	16	18	78	1	10	3	186
	Män	26	49	7	33	14	20	20	1	29	7	204
Försvärshögskolan	Totalt	15	28	2	55	121	21	71	14	23	3	353
	Kvinnor	1	7	2	27	21	7	51	8	7	2	132
	Män	14	21	–	28	100	14	21	6	16	2	221
Gymnastik- och idrottshögskolan	Totalt	5	23	2	20	7	10	25	4	9	–	105
	Kvinnor	1	13	2	9	4	5	19	4	1	–	58
	Män	4	10	–	11	3	5	6	–	8	–	47
Högskolan i Borås	Totalt	31	133	5	143	30	48	140	20	46	16	612
	Kvinnor	8	67	3	88	17	34	110	14	14	11	365
	Män	23	66	2	54	13	15	30	6	32	5	247
Högskolan Dalarna	Totalt	25	146	5	198	21	53	102	16	54	15	635
	Kvinnor	9	77	2	120	10	34	70	10	14	9	353
	Män	16	69	3	78	11	20	32	6	40	6	281
Högskolan i Gävle	Totalt	23	133	6	158	26	54	98	14	41	7	559
	Kvinnor	4	59	3	99	10	27	80	11	10	5	307
	Män	19	74	3	59	17	27	18	3	31	3	253
Högskolan i Halmstad	Totalt	31	119	13	102	14	34	119	12	50	12	506
	Kvinnor	4	57	5	50	4	11	83	8	23	7	253
	Män	27	62	8	52	10	23	35	4	27	6	253
Högskolan i Jönköping	Totalt	46	149	8	158	16	68	162	17	55	1	680
	Kvinnor	13	81	4	90	7	35	123	8	13	–	374
	Män	33	68	4	68	9	33	39	9	42	1	305
Högskolan Kristianstad	Totalt	21	141	1	142	3	13	93	10	38	11	474
	Kvinnor	6	79	–	102	2	11	74	6	12	7	299
	Män	16	63	1	40	2	2	19	4	26	3	175
Högskolan i Skövde	Totalt	24	129	15	84	19	24	101	13	34	14	457
	Kvinnor	7	54	6	37	3	7	80	10	7	6	217
	Män	17	75	9	46	16	17	21	3	27	9	240
Högskolan Väst	Totalt	20	117	3	118	32	31	110	12	43	0	485
	Kvinnor	6	70	1	77	10	19	91	11	11	0	295
	Män	14	47	2	41	22	11	19	1	33	0	191
Malmö högskola	Totalt	77	320	16	266	69	92	259	41	178	27	1 343
	Kvinnor	27	162	8	163	40	56	196	30	104	14	800
	Män	50	158	7	103	29	35	63	11	74	13	543
Mälardalens högskola	Totalt	47	181	27	193	21	89	182	19	50	14	822
	Kvinnor	15	84	5	111	6	38	146	13	20	9	447
	Män	32	97	22	82	15	51	35	6	31	5	375
Södertörns högskola	Totalt	51	190	11	74	39	77	193	20	34	26	713
	Kvinnor	17	105	5	40	19	42	137	16	9	17	406
	Män	34	86	6	34	20	35	56	4	25	8	307
Konstnärliga högskolor	Totalt	60	103	0	86	28	27	152	8	84	14	560
	Kvinnor	23	56	0	39	18	15	122	5	18	9	305
	Män	37	47	–	47	10	12	30	3	65	4	256
Övriga enskilda utbildningsanordnare och enskilda psykoterapianordnare <sup>2</sup>	Totalt	17	85	6	103	42	14	83	19	18	1	387
	Kvinnor	7	47	6	82	26	13	66	15	3	0	264
	Män	11	38	–	20	16	1	17	5	15	0	123

Förklaring till anställningskategorierna: PROF=Professor, LEKT=Lektor, MeritAnst=Meriteringsanställning, ADJ=Adjunkt, AFU=Annan forskande och undervisande personal, DOKT=Doktorand, ADM=Administrativ personal, BIBL=Bibliotekspersonal, TEK=Teknisk personal, ARV=Arvodist

1. I anställningskategorin annan forskande och undervisande personal ingår även den personal inom anställningskategorierna administrativ personal, bibliotekspersonal, teknisk personal och arvodister som i sin anställning har forskande och/eller undervisande arbetsuppgifter.
2. De lärosäten som ingår listas i Tabell 9.



#### 4A. Forskande och undervisande personal fördelade efter universitet/högskola, forskningsämnesområde, kön och anställningskategori 2015

4A. Number of teaching and research staff by university/higher education institution, field of science and technology, sex and type of employment 2015

Universitet/högskola	Kön	Anställningskategori						Samtlig personal
		PROF	LEKT	MeritAnst	ADJ	AFU <sup>1</sup> med doktorsexamen	AFU <sup>1</sup> utan doktorsexamen	
Forskningsämnesområde								
<b>Samtliga</b>	Totalt	6 428	9 843	3 098	6 271	4 301	5 452	34 879
	Kvinnor	1 630	4 558	1 417	3 703	1 926	2 537	15 522
	Män	4 798	5 285	1 681	2 568	2 375	2 915	19 357
<b>Uppsala universitet</b>	Totalt	693	753	304	287	731	993	3 731
	Kvinnor	178	352	120	177	359	547	1 714
	Män	515	401	184	110	372	446	2 017
Naturvetenskap	Totalt	212	164	160	27	220	356	1 137
	Kvinnor	41	45	57	7	71	148	367
	Män	171	119	103	20	149	208	770
Teknik	Totalt	43	34	38	26	35	56	232
	Kvinnor	3	11	14	10	17	8	63
	Män	40	23	24	16	18	48	169
Medicin och hälsovetenskap	Totalt	202	125	51	81	288	357	1 093
	Kvinnor	57	84	23	68	165	251	639
	Män	145	41	28	13	123	106	454
Lantbruksvetenskap	Totalt	–	1	–	–	–	–	1
	Kvinnor	–	1	–	–	–	–	1
	Män	–	–	–	–	–	–	–
Samhällsvetenskap	Totalt	136	259	35	97	100	142	761
	Kvinnor	38	130	15	61	66	85	391
	Män	98	129	20	36	34	57	370
Humaniora	Totalt	101	170	20	56	87	76	504
	Kvinnor	39	81	11	31	39	50	249
	Män	62	89	9	25	48	26	255
Inget forskningsämnesområde	Totalt	–	–	–	–	3	7	10
	Kvinnor	–	–	–	–	1	5	6
	Män	–	–	–	–	2	2	4
<b>Lunds universitet</b>	Totalt	871	1 003	292	352	529	530	3 540
	Kvinnor	198	412	130	182	232	231	1 369
	Män	673	591	162	170	297	299	2 171
Naturvetenskap	Totalt	200	169	79	33	125	206	808
	Kvinnor	28	42	33	8	32	75	217
	Män	172	127	46	25	93	131	591
Teknik	Totalt	171	183	70	71	54	89	638
	Kvinnor	33	56	20	23	15	29	176
	Män	138	127	50	48	39	60	462
Medicin och hälsovetenskap	Totalt	233	115	86	74	237	110	850
	Kvinnor	55	68	54	62	138	55	431
	Män	178	47	32	12	99	55	419
Samhällsvetenskap	Totalt	158	356	47	80	36	70	741
	Kvinnor	46	168	18	46	18	39	333
	Män	112	188	29	34	18	31	408
Humaniora	Totalt	108	176	10	89	77	55	495
	Kvinnor	36	79	5	41	29	33	213
	Män	72	97	5	48	48	22	282
Inget forskningsämnesområde	Totalt	1	5	–	5	–	1	12
	Kvinnor	–	–	–	2	–	1	3
	Män	1	5	–	3	–	–	9

**4A. (forts.)**

Universitet/högskola	Kön	Anställningskategori						Samtlig personal
		PROF	LEKT	MeritAnst	ADJ	AFU <sup>1</sup> med doktorsexamen	AFU <sup>1</sup> utan doktorsexamen	
<b>Göteborgs universitet</b>	Totalt	669	1 020	294	426	433	386	3 218
	Kvinnor	191	542	147	265	235	217	1 592
	Män	478	478	147	161	198	169	1 626
Naturvetenskap	Totalt	109	81	73	–	81	63	406
	Kvinnor	21	19	29	–	34	21	124
	Män	88	62	44	–	47	42	282
Teknik	Totalt	5	20	1	–	3	2	31
	Kvinnor	3	9	–	–	1	2	15
	Män	2	11	1	–	2	–	16
Medicin och hälsovetenskap	Totalt	291	203	121	51	221	165	1 051
	Kvinnor	81	133	76	33	143	101	566
	Män	210	70	45	18	78	64	485
Samhällsvetenskap	Totalt	170	492	76	204	66	114	1 119
	Kvinnor	52	260	33	142	31	69	585
	Män	118	232	43	62	35	45	534
Humaniora	Totalt	94	226	23	171	61	39	610
	Kvinnor	34	122	9	90	26	22	301
	Män	60	104	14	81	35	17	309
Inget forskningsämnesområde	Totalt	–	–	–	–	2	3	5
	Kvinnor	–	–	–	–	–	2	2
	Män	–	–	–	–	2	1	3
<b>Stockholms universitet</b>	Totalt	527	755	243	271	506	716	2 994
	Kvinnor	154	379	110	191	241	386	1 447
	Män	373	376	133	80	265	330	1 547
Naturvetenskap	Totalt	227	169	152	38	223	251	1 057
	Kvinnor	46	47	64	20	97	119	392
	Män	181	122	88	18	126	132	665
Teknik	Totalt	–	–	–	–	–	1	1
	Kvinnor	–	–	–	–	–	1	1
	Män	–	–	–	–	–	–	–
Medicin och hälsovetenskap	Totalt	–	–	–	1	–	–	1
	Kvinnor	–	–	–	1	–	–	1
	Män	–	–	–	–	–	–	–
Samhällsvetenskap	Totalt	199	367	47	145	115	163	1 026
	Kvinnor	62	196	21	108	68	99	549
	Män	137	171	26	37	47	64	477
Humaniora	Totalt	101	219	44	84	64	55	557
	Kvinnor	46	136	25	59	34	33	325
	Män	55	83	19	25	30	22	232
Inget forskningsämnesområde	Totalt	–	–	–	3	104	247	354
	Kvinnor	–	–	–	3	42	135	180
	Män	–	–	–	–	62	112	174
<b>Umeå universitet</b>	Totalt	377	761	185	327	250	358	2 249
	Kvinnor	111	350	94	185	119	190	1 043
	Män	266	411	91	142	131	168	1 206
Naturvetenskap	Totalt	85	133	70	28	78	150	543
	Kvinnor	20	31	26	8	26	71	182
	Män	65	102	44	20	52	79	361
Teknik	Totalt	10	26	6	35	6	11	94
	Kvinnor	1	7	1	9	1	–	19
	Män	9	19	5	26	5	11	75
Medicin och hälsovetenskap	Totalt	164	208	70	77	119	119	752
	Kvinnor	51	105	40	59	63	69	383
	Män	113	103	30	18	56	50	369

## 4A. (forts.)

Universitet/högskola	Kön	Anställningskategori						Samtlig personal
		PROF	LEKT	MeritAnst	ADJ	AFU <sup>1</sup> med doktorsexamen	AFU <sup>1</sup> utan doktorsexamen	
Forskningsämnesområde								
Lantbruksvetenskap	Totalt	–	–	1	–	1	–	2
	Kvinnor	–	–	1	–	–	–	1
	Män	–	–	–	–	1	–	1
Samhällsvetenskap	Totalt	80	306	28	145	30	65	654
	Kvinnor	29	159	17	84	17	44	350
	Män	51	147	11	61	13	21	304
Humaniora	Totalt	38	90	10	42	16	13	208
	Kvinnor	10	48	9	25	12	6	109
	Män	28	42	1	17	4	7	99
<b>Linköpings universitet</b>	Totalt	577	655	241	299	78	206	2 055
	Kvinnor	136	279	101	174	45	81	815
	Män	441	376	140	125	33	125	1 240
Naturvetenskap	Totalt	127	143	57	43	10	65	445
	Kvinnor	17	33	17	10	3	21	101
	Män	110	110	40	33	7	44	344
Teknik	Totalt	135	138	71	32	11	50	437
	Kvinnor	18	25	19	5	3	7	77
	Män	117	113	52	27	8	43	360
Medicin och hälsovetenskap	Totalt	180	131	55	86	52	79	582
	Kvinnor	55	86	32	75	36	50	333
	Män	125	45	23	11	16	29	249
Lantbruksvetenskap	Totalt	–	–	1	–	–	–	1
	Kvinnor	–	–	1	–	–	–	1
	Män	–	–	–	–	–	–	–
Samhällsvetenskap	Totalt	105	196	49	81	5	12	448
	Kvinnor	38	112	26	46	3	3	228
	Män	67	84	23	35	2	9	220
Humaniora	Totalt	30	48	8	57	–	–	143
	Kvinnor	8	24	6	38	–	–	76
	Män	22	24	2	19	–	–	67
<b>Karolinska institutet</b>	Totalt	549	209	775	312	429	284	2 541
	Kvinnor	156	119	441	252	225	134	1 316
	Män	393	90	334	60	204	150	1 225
Medicin och hälsovetenskap	Totalt	549	209	775	310	427	282	2 535
	Kvinnor	156	119	441	251	223	132	1 311
	Män	393	90	334	59	204	150	1 224
Inget forskningsämnesområde	Totalt	–	–	–	2	2	2	6
	Kvinnor	–	–	–	1	2	2	5
	Män	–	–	–	1	–	–	1
<b>Kungl. Tekniska högskolan</b>	Totalt	385	307	189	189	358	434	1 859
	Kvinnor	66	74	42	58	96	142	477
	Män	319	233	147	131	262	292	1 382
Naturvetenskap	Totalt	144	121	79	66	111	111	632
	Kvinnor	20	30	14	18	25	29	136
	Män	124	91	65	48	86	82	496
Teknik	Totalt	212	161	86	100	184	239	980
	Kvinnor	37	37	16	29	42	72	232
	Män	175	124	70	71	142	167	748
Medicin och hälsovetenskap	Totalt	13	9	19	–	42	67	150
	Kvinnor	5	1	9	–	20	36	71
	Män	8	8	10	–	22	31	79
Samhällsvetenskap	Totalt	10	9	1	13	14	2	49
	Kvinnor	3	4	1	4	7	–	19
	Män	7	5	–	9	7	2	30

**4A. (forts.)**

Universitet/högskola	Kön	Anställningskategori						Samtlig personal
		PROF	LEKT	MeritAnst	ADJ	AFU <sup>1</sup> med doktorsexamen	AFU <sup>1</sup> utan doktorsexamen	
Humaniora	Totalt	6	7	4	10	7	15	49
	Kvinnor	1	2	2	7	2	5	19
	Män	5	5	2	3	5	10	30
<b>Chalmers tekniska högskola</b>	Totalt	298	376	105	79	222	374	1 453
	Kvinnor	34	89	30	11	60	101	325
	Män	264	287	75	68	162	273	1 128
Naturvetenskap	Totalt	104	133	33	14	77	142	502
	Kvinnor	7	32	8	1	23	34	105
	Män	97	101	25	13	54	108	397
Teknik	Totalt	177	199	68	57	139	210	850
	Kvinnor	24	44	21	6	34	55	184
	Män	153	155	47	51	105	155	666
Medicin och hälsovetenskap	Totalt	1	1	–	–	–	1	3
	Kvinnor	–	1	–	–	–	1	2
	Män	1	–	–	–	–	–	1
Samhällsvetenskap	Totalt	16	43	4	8	6	21	98
	Kvinnor	3	12	1	4	3	11	34
	Män	13	31	3	4	3	10	64
<b>Luleå tekniska universitet</b>	Totalt	213	287	72	143	30	35	780
	Kvinnor	33	118	24	80	9	8	272
	Män	180	169	48	63	21	27	508
Naturvetenskap	Totalt	30	38	8	4	1	1	82
	Kvinnor	1	8	1	1	–	1	12
	Män	29	30	7	3	1	–	70
Teknik	Totalt	138	126	55	20	25	29	393
	Kvinnor	18	32	21	3	6	6	86
	Män	120	94	34	17	19	23	307
Medicin och hälsovetenskap	Totalt	8	36	–	50	1	–	95
	Kvinnor	3	31	–	40	1	–	75
	Män	5	5	–	10	–	–	20
Samhällsvetenskap	Totalt	28	63	7	57	3	5	163
	Kvinnor	9	39	2	31	2	1	84
	Män	19	24	5	26	1	4	79
Humaniora	Totalt	9	24	2	12	–	–	47
	Kvinnor	2	8	–	5	–	–	15
	Män	7	16	2	7	–	–	32
<b>Handelshögskolan i Stockholm</b>	Totalt	35	38	14	3	21	18	129
	Kvinnor	2	10	6	–	8	11	37
	Män	33	28	8	3	13	7	92
Naturvetenskap	Totalt	–	2	–	2	–	1	5
	Kvinnor	–	–	–	–	–	–	–
	Män	–	2	–	2	–	1	5
Samhällsvetenskap	Totalt	35	34	14	–	21	16	120
	Kvinnor	2	9	6	–	8	10	35
	Män	33	25	8	–	13	6	85
Humaniora	Totalt	–	2	–	1	–	1	4
	Kvinnor	–	1	–	–	–	1	2
	Män	–	1	–	1	–	–	2
<b>Sveriges lantbruksuniversitet</b>	Totalt	256	131	131	146	480	321	1 463
	Kvinnor	78	74	63	108	203	146	670
	Män	178	57	68	38	277	175	793
Naturvetenskap	Totalt	48	7	35	5	78	75	248
	Kvinnor	11	1	16	5	21	30	84
	Män	37	6	19	–	57	45	164

**4A. (forts.)**

Universitet/högskola	Kön	Anställningskategori						Samtlig personal
		PROF	LEKT	MeritAnst	ADJ	AFU <sup>1</sup> med doktorsexamen	AFU <sup>1</sup> utan doktorsexamen	
Forskningsämnesområde								
Teknik	Totalt	12	12	5	16	22	26	93
	Kvinnor	6	7	3	8	8	9	41
	Män	6	5	2	8	14	17	52
Medicin och hälsovetenskap	Totalt	–	–	1	2	1	1	5
	Kvinnor	–	–	1	2	1	1	5
	Män	–	–	–	–	–	–	–
Lantbruksvetenskap	Totalt	191	106	86	119	365	214	1 079
	Kvinnor	60	64	41	90	164	103	520
	Män	131	42	45	29	201	111	559
Samhällsvetenskap	Totalt	6	6	4	4	14	5	39
	Kvinnor	1	2	2	3	9	3	20
	Män	5	4	2	1	5	2	19
<b>Karlstads universitet</b>	Totalt	91	304	16	278	9	28	725
	Kvinnor	28	144	4	173	2	13	363
	Män	63	160	12	105	7	15	362
Naturvetenskap	Totalt	24	60	9	38	6	13	150
	Kvinnor	7	18	1	20	2	5	53
	Män	17	42	8	18	4	8	97
Teknik	Totalt	12	22	1	19	1	–	55
	Kvinnor	1	7	–	8	–	–	16
	Män	11	15	1	11	1	–	39
Medicin och hälsovetenskap	Totalt	7	40	–	40	–	–	87
	Kvinnor	4	29	–	34	–	–	67
	Män	3	11	–	6	–	–	20
Samhällsvetenskap	Totalt	36	130	6	97	1	13	283
	Kvinnor	12	63	3	60	–	6	144
	Män	24	67	3	37	1	7	139
Humaniora	Totalt	12	52	–	82	1	2	149
	Kvinnor	4	27	–	49	–	2	82
	Män	8	25	–	33	1	–	67
Inget forskningsämnesområde	Totalt	–	–	–	3	–	–	3
	Kvinnor	–	–	–	3	–	–	3
	Män	–	–	–	–	–	–	–
<b>Linnéuniversitetet</b>	Totalt	148	486	49	382	23	92	1 176
	Kvinnor	40	237	22	196	10	40	543
	Män	108	249	27	186	13	52	633
Naturvetenskap	Totalt	33	78	25	62	13	45	254
	Kvinnor	6	24	9	24	5	16	83
	Män	27	54	16	38	8	29	171
Teknik	Totalt	26	33	5	53	1	7	125
	Kvinnor	5	10	1	7	–	2	25
	Män	21	23	4	46	1	5	100
Medicin och hälsovetenskap	Totalt	12	48	5	41	–	3	109
	Kvinnor	4	39	4	36	–	–	83
	Män	8	9	1	5	–	3	26
Lantbruksvetenskap	Totalt	1	6	–	5	–	1	13
	Kvinnor	–	3	–	2	–	1	6
	Män	1	3	–	3	–	–	7
Samhällsvetenskap	Totalt	48	217	8	165	4	17	458
	Kvinnor	12	102	5	96	2	9	225
	Män	36	115	3	69	2	8	233
Humaniora	Totalt	27	92	5	45	4	9	182
	Kvinnor	12	52	3	24	3	6	100
	Män	15	40	2	21	1	3	82

**4A. (forts.)**

Universitet/högskola	Kön	Anställningskategori						Samtlig personal
		PROF	LEKT	MeritAnst	ADJ	AFU <sup>1</sup> med doktorsexamen	AFU <sup>1</sup> utan doktorsexamen	
Inget forskningsämnesområde	Totalt	1	12	1	11	1	10	36
	Kvinnor	1	7	–	7	–	6	21
	Män	–	5	1	4	1	4	15
<b>Örebro universitet</b>	Totalt	103	281	40	200	21	51	694
	Kvinnor	32	146	19	122	12	24	353
	Män	71	135	21	78	9	27	341
Naturvetenskap	Totalt	24	33	12	15	3	13	99
	Kvinnor	4	12	3	3	1	3	25
	Män	20	21	9	12	2	10	74
Teknik	Totalt	2	7	1	9	–	1	20
	Kvinnor	–	1	–	1	–	1	3
	Män	2	6	1	8	–	–	17
Medicin och hälsovetenskap	Totalt	29	93	9	71	7	14	223
	Kvinnor	8	58	5	54	4	8	137
	Män	21	35	4	17	3	6	86
Samhällsvetenskap	Totalt	38	113	17	66	10	22	265
	Kvinnor	14	60	11	47	6	11	148
	Män	24	53	6	19	4	11	117
Humaniora	Totalt	9	35	1	39	1	1	86
	Kvinnor	6	15	–	17	1	1	40
	Män	3	20	1	22	–	–	46
Inget forskningsämnesområde	Totalt	1	–	–	–	–	–	1
	Kvinnor	–	–	–	–	–	–	–
	Män	1	–	–	–	–	–	1
<b>Mittuniversitetet</b>	Totalt	80	187	18	183	30	53	546
	Kvinnor	22	86	9	99	8	21	243
	Män	58	101	9	84	22	32	303
Naturvetenskap	Totalt	15	24	4	40	9	10	101
	Kvinnor	2	6	1	8	–	2	18
	Män	13	18	3	32	9	8	83
Teknik	Totalt	17	20	4	14	13	12	80
	Kvinnor	–	3	1	5	6	3	18
	Män	17	17	3	9	7	9	62
Medicin och hälsovetenskap	Totalt	14	30	2	36	–	8	90
	Kvinnor	8	22	2	31	–	3	66
	Män	6	8	–	5	–	5	24
Samhällsvetenskap	Totalt	27	86	6	77	4	18	214
	Kvinnor	10	45	4	46	1	11	116
	Män	17	41	2	31	3	7	98
Humaniora	Totalt	7	27	2	15	4	3	58
	Kvinnor	2	10	1	8	1	2	24
	Män	5	17	1	7	3	1	34
Inget forskningsämnesområde	Totalt	–	–	–	1	–	2	3
	Kvinnor	–	–	–	1	–	–	1
	Män	–	–	–	–	–	2	2
<b>Blekinge tekniska högskola</b>	Totalt	43	86	8	69	4	33	243
	Kvinnor	8	27	1	32	2	16	86
	Män	35	59	7	37	2	17	157
Naturvetenskap	Totalt	17	30	5	25	1	5	83
	Kvinnor	2	7	1	4	1	2	17
	Män	15	23	4	21	–	3	66
Teknik	Totalt	20	38	3	15	1	11	88
	Kvinnor	3	11	–	7	–	2	23
	Män	17	27	3	8	1	9	65

**4A. (forts.)**

Universitet/högskola	Kön	Anställningskategori						Samtlig personal
		PROF	LEKT	MeritAnst	ADJ	AFU <sup>1</sup> med doktorsexamen	AFU <sup>1</sup> utan doktorsexamen	
Forskningsämnesområde								
Medicin och hälsovetenskap	Totalt	5	9	–	20	–	3	37
	Kvinnor	2	6	–	14	–	2	24
	Män	3	3	–	6	–	1	13
Samhällsvetenskap	Totalt	–	8	–	8	2	14	32
	Kvinnor	–	3	–	6	1	10	20
	Män	–	5	–	2	1	4	12
Humaniora	Totalt	1	1	–	1	–	–	3
	Kvinnor	1	–	–	1	–	–	2
	Män	–	1	–	–	–	–	1
<b>Försvarshögskolan</b>	Totalt	19	31	2	61	8	126	247
	Kvinnor	1	8	2	30	2	22	65
	Män	18	23	–	31	6	104	182
Naturvetenskap	Totalt	–	–	–	1	1	1	3
	Kvinnor	–	–	–	–	–	–	–
	Män	–	–	–	1	1	1	3
Teknik	Totalt	5	3	–	6	1	12	27
	Kvinnor	–	–	–	–	–	1	1
	Män	5	3	–	6	1	11	26
Samhällsvetenskap	Totalt	11	26	2	42	4	99	184
	Kvinnor	1	8	2	24	1	19	55
	Män	10	18	–	18	3	80	129
Humaniora	Totalt	2	2	–	12	1	3	20
	Kvinnor	–	–	–	6	–	2	8
	Män	2	2	–	6	1	1	12
Inget forskningsämnesområde	Totalt	1	–	–	–	1	11	13
	Kvinnor	–	–	–	–	1	–	1
	Män	1	–	–	–	–	11	12
<b>Gymnastik- och idrotts- högskolan</b>	Totalt	5	26	2	28	2	8	71
	Kvinnor	1	14	2	13	–	5	35
	Män	4	12	–	15	2	3	36
Medicin och hälsovetenskap	Totalt	4	14	2	19	2	7	48
	Kvinnor	1	8	2	8	–	4	23
	Män	3	6	–	11	2	3	25
Samhällsvetenskap	Totalt	1	9	–	9	–	1	20
	Kvinnor	–	5	–	5	–	1	11
	Män	1	4	–	4	–	–	9
Humaniora	Totalt	–	3	–	–	–	–	3
	Kvinnor	–	1	–	–	–	–	1
	Män	–	2	–	–	–	–	2
<b>Högskolan i Borås</b>	Totalt	52	158	6	166	5	31	418
	Kvinnor	19	77	4	105	2	19	226
	Män	33	81	2	61	3	12	192
Naturvetenskap	Totalt	1	9	–	5	–	–	15
	Kvinnor	–	–	–	1	–	–	1
	Män	1	9	–	4	–	–	14
Teknik	Totalt	12	22	5	28	2	20	89
	Kvinnor	2	5	3	12	–	12	34
	Män	10	17	2	16	2	8	55
Medicin och hälsovetenskap	Totalt	12	32	–	29	1	2	76
	Kvinnor	6	21	–	25	1	2	55
	Män	6	11	–	4	–	–	21
Samhällsvetenskap	Totalt	23	80	–	87	2	7	199
	Kvinnor	10	40	–	54	1	3	108
	Män	13	40	–	33	1	4	91

**4A. (forts.)**

Universitet/högskola	Kön	Anställningskategori						Samtlig personal
		PROF	LEKT	MeritAnst	ADJ	AFU <sup>1</sup> med doktorsexamen	AFU <sup>1</sup> utan doktorsexamen	
Forskningsämnesområde								
Humaniora	Totalt	4	15	1	17	–	2	39
	Kvinnor	1	11	1	13	–	2	28
	Män	3	4	–	4	–	–	11
<b>Högskolan Dalarna</b>	Totalt	40	162	6	244	6	21	478
	Kvinnor	11	84	2	146	2	8	252
	Män	29	78	4	98	4	13	226
Naturvetenskap	Totalt	4	9	2	9	–	–	24
	Kvinnor	–	–	–	3	–	–	3
	Män	4	9	2	6	–	–	21
Teknik	Totalt	9	16	–	19	–	6	50
	Kvinnor	3	3	–	8	–	–	14
	Män	6	13	–	11	–	6	36
Medicin och hälsovetenskap	Totalt	5	27	–	49	1	2	84
	Kvinnor	1	23	–	38	1	1	64
	Män	4	4	–	11	–	1	20
Lantbruksvetenskap	Totalt	1	2	–	–	1	1	5
	Kvinnor	–	–	–	–	–	–	–
	Män	1	2	–	–	1	1	5
Samhällsvetenskap	Totalt	11	58	3	89	2	8	171
	Kvinnor	3	32	1	49	1	5	91
	Män	8	26	2	40	1	3	80
Humaniora	Totalt	10	50	1	77	2	4	143
	Kvinnor	4	26	1	48	–	2	80
	Män	6	24	–	29	2	2	63
Inget forskningsämnesområde	Totalt	–	–	–	1	–	–	1
	Kvinnor	–	–	–	–	–	–	–
	Män	–	–	–	1	–	–	1
<b>Högskolan i Gävle</b>	Totalt	31	148	7	183	9	28	405
	Kvinnor	5	66	3	114	2	11	200
	Män	26	82	4	69	7	17	205
Naturvetenskap	Totalt	5	16	–	20	–	2	43
	Kvinnor	–	6	–	7	–	1	14
	Män	5	10	–	13	–	1	29
Teknik	Totalt	11	30	–	25	3	10	79
	Kvinnor	1	6	–	11	1	2	21
	Män	10	24	–	14	2	8	58
Medicin och hälsovetenskap	Totalt	3	35	6	46	4	2	95
	Kvinnor	2	27	2	37	–	–	67
	Män	1	8	4	9	4	2	28
Lantbruksvetenskap	Totalt	–	–	–	1	–	–	1
	Kvinnor	–	–	–	1	–	–	1
	Män	–	–	–	–	–	–	–
Samhällsvetenskap	Totalt	11	52	1	68	2	5	139
	Kvinnor	2	20	1	41	1	4	69
	Män	9	32	–	27	1	1	70
Humaniora	Totalt	1	15	–	23	–	1	40
	Kvinnor	–	7	–	17	–	–	24
	Män	1	8	–	6	–	1	16
Inget forskningsämnesområde	Totalt	–	–	–	–	–	8	8
	Kvinnor	–	–	–	–	–	4	4
	Män	–	–	–	–	–	4	4



**4A. (forts.)**

Universitet/högskola	Kön	Anställningskategori						Samtlig personal
		PROF	LEKT	MeritAnst	ADJ	AFU <sup>1</sup> med doktorsexamen	AFU <sup>1</sup> utan doktorsexamen	
Forskningsämnesområde								
<b>Högskolan i Halmstad</b>	Totalt	45	140	13	119	10	13	340
	Kvinnor	8	68	5	58	3	6	148
	Män	37	72	8	61	7	7	192
Naturvetenskap	Totalt	13	21	7	11	3	6	61
	Kvinnor	–	6	1	5	1	3	16
	Män	13	15	6	6	2	3	45
Teknik	Totalt	12	17	6	24	–	3	62
	Kvinnor	–	5	4	5	–	–	14
	Män	12	12	2	19	–	3	48
Medicin och hälsovetenskap	Totalt	4	20	–	25	–	–	49
	Kvinnor	3	18	–	20	–	–	41
	Män	1	2	–	5	–	–	8
Samhällsvetenskap	Totalt	14	60	–	51	6	4	135
	Kvinnor	5	27	–	24	2	3	61
	Män	9	33	–	27	4	1	74
Humaniora	Totalt	2	22	–	8	1	–	33
	Kvinnor	–	12	–	4	–	–	16
	Män	2	10	–	4	1	–	17
<b>Högskolan i Jönköping</b>	Totalt	65	171	8	190	10	11	455
	Kvinnor	16	93	4	113	2	7	235
	Män	49	78	4	77	8	4	220
Naturvetenskap	Totalt	7	16	–	18	1	–	42
	Kvinnor	1	4	–	6	–	–	11
	Män	6	12	–	12	1	–	31
Teknik	Totalt	13	36	3	31	2	3	88
	Kvinnor	1	16	–	8	–	–	25
	Män	12	20	3	23	2	3	63
Medicin och hälsovetenskap	Totalt	10	42	2	47	3	2	106
	Kvinnor	3	32	2	40	–	1	78
	Män	7	10	–	7	3	1	28
Samhällsvetenskap	Totalt	34	62	3	72	4	4	179
	Kvinnor	11	32	2	43	2	4	94
	Män	23	30	1	29	2	–	85
Humaniora	Totalt	1	14	–	19	–	–	34
	Kvinnor	–	9	–	14	–	–	23
	Män	1	5	–	5	–	–	11
Inget forskningsämnesområde	Totalt	–	1	–	3	–	2	6
	Kvinnor	–	–	–	2	–	2	4
	Män	–	1	–	1	–	–	2
<b>Högskolan Kristianstad</b>	Totalt	24	156	1	163	2	3	349
	Kvinnor	7	85	–	117	–	3	212
	Män	17	71	1	46	2	–	137
Naturvetenskap	Totalt	6	27	1	19	1	1	55
	Kvinnor	1	7	–	9	–	1	18
	Män	5	20	1	10	1	–	37
Teknik	Totalt	3	6	–	5	–	–	14
	Kvinnor	–	3	–	1	–	–	4
	Män	3	3	–	4	–	–	10
Medicin och hälsovetenskap	Totalt	8	28	–	53	1	2	92
	Kvinnor	5	22	–	50	–	2	79
	Män	3	6	–	3	1	–	13
Lantbruksvetenskap	Totalt	–	–	–	1	–	–	1
	Kvinnor	–	–	–	–	–	–	–
	Män	–	–	–	1	–	–	1

**4A. (forts.)**

Universitet/högskola	Kön	Anställningskategori						Samtlig personal
		PROF	LEKT	MeritAnst	ADJ	AFU <sup>1</sup> med doktorsexamen	AFU <sup>1</sup> utan doktorsexamen	
Forskningsämnesområde								
Samhällsvetenskap	Totalt	5	77	–	73	–	–	155
	Kvinnor	–	42	–	49	–	–	91
	Män	5	35	–	24	–	–	64
Humaniora	Totalt	2	18	–	12	–	–	32
	Kvinnor	1	11	–	8	–	–	20
	Män	1	7	–	4	–	–	12
<b>Högskolan i Skövde</b>	Totalt	35	154	16	97	–	29	331
	Kvinnor	11	65	7	47	–	4	134
	Män	24	89	9	50	–	25	197
Naturvetenskap	Totalt	13	65	8	31	–	3	120
	Kvinnor	1	21	3	9	–	–	34
	Män	12	44	5	22	–	3	86
Teknik	Totalt	5	15	3	16	–	–	39
	Kvinnor	–	1	–	3	–	–	4
	Män	5	14	3	13	–	–	35
Medicin och hälsovetenskap	Totalt	12	34	4	23	–	–	73
	Kvinnor	8	27	3	17	–	–	55
	Män	4	7	1	6	–	–	18
Lantbruksvetenskap	Totalt	–	–	1	–	–	–	1
	Kvinnor	–	–	1	–	–	–	1
	Män	–	–	–	–	–	–	–
Samhällsvetenskap	Totalt	5	28	–	23	–	–	56
	Kvinnor	2	14	–	16	–	–	32
	Män	3	14	–	7	–	–	24
Humaniora	Totalt	–	12	–	4	–	–	16
	Kvinnor	–	2	–	2	–	–	4
	Män	–	10	–	2	–	–	12
Inget forskningsämnesområde	Totalt	–	–	–	–	–	26	26
	Kvinnor	–	–	–	–	–	4	4
	Män	–	–	–	–	–	22	22
<b>Högskolan Väst</b>	Totalt	40	140	3	145	9	30	365
	Kvinnor	13	83	1	95	3	8	202
	Män	27	57	2	50	6	22	163
Naturvetenskap	Totalt	3	10	–	17	1	2	33
	Kvinnor	–	3	–	6	–	1	10
	Män	3	7	–	11	1	1	23
Teknik	Totalt	10	23	2	17	3	15	68
	Kvinnor	–	7	–	7	–	2	15
	Män	10	16	2	10	3	13	53
Medicin och hälsovetenskap	Totalt	5	22	1	37	1	3	69
	Kvinnor	3	19	1	33	–	3	59
	Män	2	3	–	4	1	–	10
Samhällsvetenskap	Totalt	21	68	–	66	4	7	166
	Kvinnor	10	44	–	44	3	1	102
	Män	11	24	–	22	1	6	64
Humaniora	Totalt	1	17	–	6	–	–	24
	Kvinnor	–	10	–	3	–	–	13
	Män	1	7	–	3	–	–	11
Inget forskningsämnesområde	Totalt	–	–	–	2	–	3	5
	Kvinnor	–	–	–	2	–	1	3
	Män	–	–	–	–	–	2	2

**4A. (forts.)**

Universitet/högskola	Kön	Anställningskategori						Samtlig personal
		PROF	LEKT	MeritAnst	ADJ	AFU <sup>1</sup> med doktorsexamen	AFU <sup>1</sup> utan doktorsexamen	
Forskningsämnesområde								
<b>Malmö högskola</b>	Totalt	95	361	17	325	22	78	895
	Kvinnor	33	183	9	199	14	45	482
	Män	62	178	8	126	8	33	413
Naturvetenskap	Totalt	10	52	6	53	3	3	127
	Kvinnor	1	14	3	27	2	1	48
	Män	9	38	3	26	1	2	79
Teknik	Totalt	3	21	4	14	2	6	50
	Kvinnor	2	7	2	4	1	3	19
	Män	1	14	2	10	1	3	31
Medicin och hälsovetenskap	Totalt	36	82	2	81	10	45	254
	Kvinnor	16	53	1	57	8	28	162
	Män	20	29	1	24	2	17	92
Samhällsvetenskap	Totalt	27	159	5	106	5	12	313
	Kvinnor	7	82	3	74	3	7	176
	Män	20	77	2	32	2	5	137
Humaniora	Totalt	20	48	–	70	2	3	143
	Kvinnor	8	27	–	36	–	1	72
	Män	12	21	–	34	2	2	71
Inget forskningsämnesområde	Totalt	–	–	–	1	–	10	11
	Kvinnor	–	–	–	1	–	6	7
	Män	–	–	–	–	–	4	4
<b>Mälardalens högskola</b>	Totalt	73	211	29	234	15	19	577
	Kvinnor	21	99	7	136	5	5	271
	Män	52	112	22	98	10	14	306
Naturvetenskap	Totalt	25	44	10	45	5	7	136
	Kvinnor	4	8	–	17	3	1	33
	Män	21	36	10	28	2	6	103
Teknik	Totalt	25	28	14	31	6	5	109
	Kvinnor	3	10	4	7	–	–	24
	Män	22	18	10	24	6	5	85
Medicin och hälsovetenskap	Totalt	8	38	2	62	3	–	112
	Kvinnor	6	33	1	51	2	–	93
	Män	2	5	1	11	1	–	19
Samhällsvetenskap	Totalt	13	82	3	80	1	7	183
	Kvinnor	6	39	2	55	–	4	104
	Män	7	43	1	25	1	3	79
Humaniora	Totalt	2	19	–	16	–	–	37
	Kvinnor	2	9	–	6	–	–	17
	Män	–	10	–	10	–	–	20
Inget forskningsämnesområde	Totalt	–	–	–	1	–	–	1
	Kvinnor	–	–	–	1	–	–	1
	Män	–	–	–	–	–	–	–
<b>Södertörns högskola</b>	Totalt	63	230	13	94	40	41	479
	Kvinnor	22	123	6	52	18	20	239
	Män	41	107	7	42	22	21	240
Naturvetenskap	Totalt	5	22	1	15	2	12	57
	Kvinnor	1	9	–	4	1	5	20
	Män	4	13	1	11	1	7	37
Lantbruksvetenskap	Totalt	–	–	–	–	1	–	1
	Kvinnor	–	–	–	–	–	–	–
	Män	–	–	–	–	1	–	1
Samhällsvetenskap	Totalt	25	115	8	30	12	18	208
	Kvinnor	8	59	5	15	5	11	103
	Män	17	56	3	15	7	7	105

**4A. (forts.)**

Universitet/högskola	Kön	Anställningskategori						Samtlig personal
		PROF	LEKT	MeritAnst	ADJ	AFU <sup>1</sup> med doktorsexamen	AFU <sup>1</sup> utan doktorsexamen	
Humaniora	Totalt	32	92	4	49	24	11	210
	Kvinnor	13	55	1	33	12	4	116
	Män	19	37	3	16	12	7	94
Inget forskningsämnesområde	Totalt	1	1	–	–	1	–	3
	Kvinnor	–	–	–	–	–	–	–
	Män	1	1	–	–	1	–	3
<b>Konstnärliga högskolor</b>	Totalt	91	150	2	149	6	46	443
	Kvinnor	34	82	2	68	3	30	218
	Män	57	68	–	81	3	16	225
Samhällsvetenskap	Totalt	2	18	2	18	2	4	46
	Kvinnor	1	9	2	15	2	2	31
	Män	1	9	–	3	–	2	15
Humaniora	Totalt	89	130	–	127	4	40	389
	Kvinnor	33	73	–	53	1	27	186
	Män	56	57	–	74	3	13	203
Inget forskningsämnesområde	Totalt	–	2	–	4	–	2	8
	Kvinnor	–	–	–	–	–	1	1
	Män	–	2	–	4	–	1	7
<b>Övriga enskilda utbildningsanordnare och enskilda psykoterapi-anordnare<sup>2</sup></b>	Totalt	27	117	7	150	37	63	392
	Kvinnor	10	62	7	120	15	39	247
	Män	17	55	–	30	22	24	145
Naturvetenskap	Totalt	–	1	–	–	4	5	10
	Kvinnor	–	1	–	–	–	4	5
	Män	–	–	–	–	4	1	5
Medicin och hälsovetenskap	Totalt	13	45	6	97	13	11	179
	Kvinnor	7	35	6	88	10	10	152
	Män	6	10	–	9	3	1	27
Lantbruksvetenskap	Totalt	–	–	–	3	–	2	5
	Kvinnor	–	–	–	–	–	1	1
	Män	–	–	–	3	–	1	4
Samhällsvetenskap	Totalt	5	25	1	38	11	37	116
	Kvinnor	1	12	1	26	4	23	66
	Män	4	13	–	12	7	14	50
Humaniora	Totalt	9	46	–	12	9	9	84
	Kvinnor	2	14	–	6	1	2	24
	Män	7	32	–	6	8	7	60

Förklaring till anställningskategorierna:

PROF=Professor, LEKT=Lektor, MeritAnst=Meriteringsanställning, ADJ=Adjunkt, AFU=Annan forskande och undervisande personal

1. I anställningskategorin annan forskande och undervisande personal ingår även den personal inom anställningskategorierna administrativ personal, bibliotekspersonal, teknisk personal och arvodister som i sin anställning har forskande och/eller undervisande arbetsuppgifter.
2. De lärosäten som ingår listas i Tabell 9.

#### 4B. Forskande och undervisande personal, omräknade till helårspersoner, fördelade efter universitet/högskola, forskningsämnesområde, kön och anställningskategori 2015

4B. Number of teaching and research staff, full-time equivalent, by university/higher education institution, field of science and technology, sex and type of employment 2015

Universitet/högskola	Kön	Anställningskategori						Samtlig personal
		PROF	LEKT	MeritAnst	ADJ	AFU <sup>1</sup> med doktorsexamen	AFU <sup>1</sup> utan doktorsexamen	
Forskningsämnesområde								
<b>Samtliga</b>	Totalt	5 089	8 581	2 905	4 923	3 455	4 226	29 179
	Kvinnor	1 323	3 957	1 306	2 836	1 561	1 923	12 904
	Män	3 767	4 624	1 599	2 087	1 894	2 303	16 275
<b>Uppsala universitet</b>	Totalt	577	655	289	215	614	828	3 177
	Kvinnor	154	304	110	128	291	455	1 442
	Män	423	351	178	87	323	372	1 735
Naturvetenskap	Totalt	185	154	153	23	196	293	1 005
	Kvinnor	39	42	53	6	60	119	320
	Män	146	113	100	17	136	174	685
Teknik	Totalt	32	31	36	20	28	48	195
	Kvinnor	2	9	12	8	12	7	50
	Män	30	22	24	12	17	41	145
Medicin och hälsovetenskap	Totalt	158	95	50	56	248	313	918
	Kvinnor	45	66	22	48	139	217	537
	Män	113	29	28	8	109	95	382
Lantbruksvetenskap	Totalt	–	1	–	–	–	–	1
	Kvinnor	–	1	–	–	–	–	1
	Män	–	–	–	–	–	–	–
Samhällsvetenskap	Totalt	113	228	32	71	74	104	622
	Kvinnor	32	114	13	41	49	65	314
	Män	81	114	19	30	25	39	308
Humaniora	Totalt	90	146	18	45	65	63	427
	Kvinnor	36	72	10	25	31	43	216
	Män	54	74	9	20	35	20	211
Inget forskningsämnesområde	Totalt	–	–	–	–	3	6	9
	Kvinnor	–	–	–	–	1	4	5
	Män	–	–	–	–	2	2	4
<b>Lunds universitet</b>	Totalt	682	860	281	262	431	442	2 958
	Kvinnor	159	351	123	131	185	185	1 135
	Män	523	509	159	130	245	257	1 823
Naturvetenskap	Totalt	173	158	76	30	112	186	735
	Kvinnor	27	40	31	7	29	63	197
	Män	147	118	45	23	83	123	539
Teknik	Totalt	119	159	67	58	39	72	515
	Kvinnor	22	47	19	19	12	23	141
	Män	97	111	49	39	28	50	373
Medicin och hälsovetenskap	Totalt	177	103	83	51	203	96	714
	Kvinnor	42	59	52	45	116	50	363
	Män	135	44	32	7	87	46	350
Samhällsvetenskap	Totalt	120	298	46	59	27	47	597
	Kvinnor	37	143	18	33	13	26	270
	Män	83	154	28	26	14	22	327
Humaniora	Totalt	92	138	9	58	50	40	386
	Kvinnor	32	61	4	26	16	23	161
	Män	60	76	5	32	34	17	225
Inget forskningsämnesområde	Totalt	1	5	–	4	–	1	11
	Kvinnor	–	–	–	2	–	1	2
	Män	1	5	–	3	–	–	9

**4B. (forts.)**

Universitet/högskola	Kön	Anställningskategori						Samtlig personal
		PROF	LEKT	MeritAnst	ADJ	AFU <sup>1</sup> med doktorsexamen	AFU <sup>1</sup> utan doktorsexamen	
Forskningsämnesområde								
<b>Göteborgs universitet</b>	Totalt	518	857	281	297	338	264	2 556
	Kvinnor	152	463	139	181	187	150	1 271
	Män	366	395	142	117	151	114	1 285
Naturvetenskap	Totalt	92	72	70	–	68	52	355
	Kvinnor	16	17	28	–	32	17	110
	Män	77	55	42	–	36	35	245
Teknik	Totalt	5	19	1	–	2	0	27
	Kvinnor	3	9	–	–	0	0	12
	Män	2	10	1	–	2	–	15
Medicin och hälsovetenskap	Totalt	211	158	118	32	181	110	811
	Kvinnor	62	109	73	22	119	73	458
	Män	149	49	45	10	62	38	353
Samhällsvetenskap	Totalt	136	425	69	149	39	74	892
	Kvinnor	45	227	29	98	16	45	459
	Män	91	198	40	51	23	29	432
Humaniora	Totalt	74	183	22	116	47	24	468
	Kvinnor	27	101	9	61	20	13	230
	Män	48	83	14	55	27	11	238
Inget forskningsämnesområde	Totalt	–	–	–	–	2	3	4
	Kvinnor	–	–	–	–	–	2	2
	Män	–	–	–	–	2	1	3
<b>Stockholms universitet</b>	Totalt	446	639	230	211	341	433	2 300
	Kvinnor	133	317	102	147	167	231	1 098
	Män	313	322	128	64	174	202	1 202
Naturvetenskap	Totalt	195	156	149	33	187	208	928
	Kvinnor	42	41	63	18	82	100	346
	Män	153	115	86	15	105	108	583
Teknik	Totalt	–	–	–	–	–	0	0
	Kvinnor	–	–	–	–	–	0	0
	Män	–	–	–	–	–	–	–
Medicin och hälsovetenskap	Totalt	–	–	–	1	–	–	1
	Kvinnor	–	–	–	1	–	–	1
	Män	–	–	–	–	–	–	–
Samhällsvetenskap	Totalt	164	304	40	115	86	112	820
	Kvinnor	51	165	17	85	50	69	437
	Män	113	139	24	30	35	43	383
Humaniora	Totalt	87	179	41	60	51	35	453
	Kvinnor	40	111	23	40	28	18	261
	Män	47	68	18	19	23	16	192
Inget forskningsämnesområde	Totalt	–	–	–	3	18	77	98
	Kvinnor	–	–	–	3	8	42	53
	Män	–	–	–	–	10	35	45
<b>Umeå universitet</b>	Totalt	307	675	175	275	217	288	1 937
	Kvinnor	95	308	91	153	103	155	906
	Män	212	367	84	121	114	133	1 031
Naturvetenskap	Totalt	74	123	67	25	69	118	477
	Kvinnor	18	28	26	7	23	59	160
	Män	57	95	42	18	46	60	317
Teknik	Totalt	9	23	6	32	6	11	86
	Kvinnor	1	5	1	8	1	–	16
	Män	8	18	5	24	5	11	70
Medicin och hälsovetenskap	Totalt	126	174	65	61	101	94	620
	Kvinnor	42	90	39	46	54	54	325
	Män	84	83	26	14	47	40	294

**4B. (forts.)**

Universitet/högskola	Kön	Anställningskategori						Samtlig personal
		PROF	LEKT	MeritAnst	ADJ	AFU <sup>1</sup> med doktorsexamen	AFU <sup>1</sup> utan doktorsexamen	
Forskningsämnesområde								
Lantbruksvetenskap	Totalt	–	–	1	–	1	–	2
	Kvinnor	–	–	1	–	–	–	1
	Män	–	–	–	–	1	–	1
Samhällsvetenskap	Totalt	67	274	27	125	27	56	575
	Kvinnor	26	142	16	73	15	38	309
	Män	41	133	11	52	12	18	266
Humaniora	Totalt	32	81	10	32	13	10	177
	Kvinnor	9	43	9	19	9	5	95
	Män	23	37	1	12	4	5	83
<b>Linköpings universitet</b>	Totalt	400	543	220	236	72	161	1 631
	Kvinnor	103	230	87	132	41	66	658
	Män	297	313	133	104	30	95	973
Naturvetenskap	Totalt	94	123	54	38	9	47	365
	Kvinnor	15	27	16	7	3	16	83
	Män	80	97	38	31	6	31	282
Teknik	Totalt	86	115	69	23	9	41	343
	Kvinnor	14	21	18	3	3	6	66
	Män	71	94	50	20	6	35	277
Medicin och hälsovetenskap	Totalt	122	95	46	65	49	63	440
	Kvinnor	39	63	25	55	33	41	255
	Män	83	32	21	11	16	22	185
Lantbruksvetenskap	Totalt	–	–	1	–	–	–	1
	Kvinnor	–	–	1	–	–	–	1
	Män	–	–	–	–	–	–	–
Samhällsvetenskap	Totalt	79	168	44	66	5	10	371
	Kvinnor	29	100	22	38	3	3	195
	Män	50	69	22	27	2	7	177
Humaniora	Totalt	19	41	7	44	–	–	110
	Kvinnor	5	20	5	29	–	–	58
	Män	14	21	2	15	–	–	52
<b>Karolinska institutet</b>	Totalt	394	165	710	182	351	257	2 058
	Kvinnor	115	96	400	142	192	118	1 063
	Män	279	69	310	40	159	139	996
Medicin och hälsovetenskap	Totalt	394	165	710	180	349	255	2 052
	Kvinnor	115	96	400	141	190	116	1 058
	Män	279	69	310	39	159	139	995
Inget forskningsämnesområde	Totalt	–	–	–	2	2	2	6
	Kvinnor	–	–	–	1	2	2	5
	Män	–	–	–	1	–	–	1
<b>Kungl. Tekniska högskolan</b>	Totalt	299	291	180	153	278	345	1 545
	Kvinnor	45	68	38	43	82	106	383
	Män	254	223	141	110	196	239	1 162
Naturvetenskap	Totalt	119	117	77	61	86	95	554
	Kvinnor	16	28	13	17	22	23	119
	Män	102	89	63	44	64	72	435
Teknik	Totalt	157	149	81	70	138	174	770
	Kvinnor	23	34	15	17	33	46	167
	Män	134	116	66	54	104	129	603
Medicin och hälsovetenskap	Totalt	12	9	17	–	39	61	138
	Kvinnor	4	1	8	–	20	32	64
	Män	8	8	10	–	20	29	74
Samhällsvetenskap	Totalt	7	8	1	13	10	2	42
	Kvinnor	2	4	1	4	5	–	15
	Män	6	5	–	9	5	2	26

**4B. (forts.)**

Universitet/högskola	Kön	Anställningskategori						Samtlig personal
		PROF	LEKT	MeritAnst	ADJ	AFU <sup>1</sup> med doktorsexamen	AFU <sup>1</sup> utan doktorsexamen	
Forskningsämnesområde								
Humaniora	Totalt	4	7	4	9	5	13	41
	Kvinnor	0	2	2	6	2	5	16
	Män	3	5	2	3	4	8	24
<b>Chalmers tekniska högskola</b>	Totalt	204	345	99	72	189	322	1 230
	Kvinnor	25	81	28	11	53	87	285
	Män	179	263	71	61	136	235	945
Naturvetenskap	Totalt	79	124	31	14	70	123	441
	Kvinnor	6	31	8	1	22	28	97
	Män	73	93	24	13	48	95	344
Teknik	Totalt	117	180	65	51	113	181	707
	Kvinnor	16	38	20	6	28	49	158
	Män	101	142	45	45	85	132	549
Medicin och hälsovetenskap	Totalt	1	1	–	–	–	1	3
	Kvinnor	–	1	–	–	–	1	2
	Män	1	–	–	–	–	–	1
Samhällsvetenskap	Totalt	8	40	2	8	6	17	80
	Kvinnor	2	11	0	4	3	8	29
	Män	6	29	2	4	3	9	51
<b>Luleå tekniska universitet</b>	Totalt	144	253	67	102	26	29	620
	Kvinnor	26	104	23	52	8	7	219
	Män	118	149	44	50	18	22	401
Naturvetenskap	Totalt	21	35	8	4	1	0	69
	Kvinnor	0	8	1	1	–	0	11
	Män	21	27	7	3	1	–	59
Teknik	Totalt	93	109	51	13	22	26	314
	Kvinnor	15	27	20	2	6	6	75
	Män	78	82	31	12	16	20	240
Medicin och hälsovetenskap	Totalt	5	31	–	30	1	–	67
	Kvinnor	2	27	–	22	1	–	52
	Män	4	4	–	8	–	–	16
Samhällsvetenskap	Totalt	16	58	6	45	2	3	129
	Kvinnor	7	36	2	23	1	1	71
	Män	9	22	4	22	1	2	59
Humaniora	Totalt	8	20	2	10	–	–	40
	Kvinnor	2	6	–	4	–	–	12
	Män	6	14	2	6	–	–	28
<b>Handelshögskolan i Stockholm</b>	Totalt	30	32	8	2	16	8	95
	Kvinnor	2	8	3	–	7	3	23
	Män	28	24	4	2	9	5	72
Naturvetenskap	Totalt	–	2	–	1	–	1	4
	Kvinnor	–	–	–	–	–	–	–
	Män	–	2	–	1	–	1	4
Samhällsvetenskap	Totalt	30	29	8	–	16	7	89
	Kvinnor	2	8	3	–	7	3	22
	Män	28	21	4	–	9	4	67
Humaniora	Totalt	–	2	–	1	–	0	2
	Kvinnor	–	1	–	–	–	0	1
	Män	–	1	–	1	–	–	2
<b>Sveriges lantbruksuniversitet</b>	Totalt	227	118	126	128	421	290	1 310
	Kvinnor	69	66	59	95	180	131	599
	Män	159	52	67	33	241	159	711
Naturvetenskap	Totalt	45	7	35	4	69	68	227
	Kvinnor	11	1	16	4	19	28	78
	Män	34	6	19	–	50	40	149



**4B. (forts.)**

Universitet/högskola	Kön	Anställningskategori						Samtlig personal
		PROF	LEKT	MeritAnst	ADJ	AFU <sup>1</sup> med doktorsexamen	AFU <sup>1</sup> utan doktorsexamen	
Forskningsämnesområde								
Teknik	Totalt	10	12	5	15	19	21	82
	Kvinnor	5	7	3	7	6	8	36
	Män	5	5	2	8	14	14	47
Medicin och hälsovetenskap	Totalt	–	–	1	2	1	1	4
	Kvinnor	–	–	1	2	1	1	4
	Män	–	–	–	–	–	–	–
Lantbruksvetenskap	Totalt	168	94	82	104	321	197	964
	Kvinnor	52	56	38	79	146	93	464
	Män	116	38	44	24	174	104	500
Samhällsvetenskap	Totalt	4	6	4	4	11	4	33
	Kvinnor	1	2	2	3	8	2	17
	Män	3	4	2	1	3	2	15
<b>Karlstads universitet</b>	Totalt	73	263	15	221	6	20	598
	Kvinnor	23	124	3	136	1	10	298
	Män	50	139	12	84	6	10	300
Naturvetenskap	Totalt	19	52	9	35	4	10	130
	Kvinnor	5	15	1	19	1	4	45
	Män	15	37	8	16	3	6	85
Teknik	Totalt	11	19	1	18	1	–	50
	Kvinnor	1	7	–	8	–	–	15
	Män	10	13	1	11	1	–	35
Medicin och hälsovetenskap	Totalt	6	33	–	33	–	–	72
	Kvinnor	4	24	–	28	–	–	56
	Män	2	8	–	5	–	–	16
Samhällsvetenskap	Totalt	28	117	5	79	0	8	238
	Kvinnor	11	55	2	49	–	5	123
	Män	17	61	3	30	0	4	116
Humaniora	Totalt	9	42	–	54	1	1	107
	Kvinnor	3	22	–	32	–	1	58
	Män	6	20	–	22	1	–	49
Inget forskningsämnesområde	Totalt	–	–	–	2	–	–	2
	Kvinnor	–	–	–	2	–	–	2
	Män	–	–	–	–	–	–	–
<b>Linnéuniversitetet</b>	Totalt	112	418	44	311	15	66	965
	Kvinnor	28	201	20	149	7	29	434
	Män	84	217	24	161	7	37	531
Naturvetenskap	Totalt	30	66	22	50	10	31	208
	Kvinnor	6	20	7	19	5	10	66
	Män	24	46	14	31	6	21	142
Teknik	Totalt	18	30	5	47	0	5	105
	Kvinnor	3	8	1	5	–	2	19
	Män	15	21	4	42	0	3	86
Medicin och hälsovetenskap	Totalt	10	40	4	33	–	2	89
	Kvinnor	4	32	3	29	–	–	68
	Män	6	8	1	5	–	2	21
Lantbruksvetenskap	Totalt	0	6	–	4	–	0	11
	Kvinnor	–	3	–	2	–	0	5
	Män	0	3	–	3	–	–	6
Samhällsvetenskap	Totalt	35	191	7	131	1	15	380
	Kvinnor	8	90	5	72	0	8	183
	Män	27	101	2	59	0	7	197
Humaniora	Totalt	19	76	5	38	3	7	149
	Kvinnor	7	42	3	20	3	5	80
	Män	12	34	2	18	0	2	69

**4B. (forts.)**

Universitet/högskola	Kön	Anställningskategori						Samtlig personal
		PROF	LEKT	MeritAnst	ADJ	AFU <sup>1</sup> med doktorsexamen	AFU <sup>1</sup> utan doktorsexamen	
Forskningsämnesområde								
Inget forskningsämnesområde	Totalt	0	9	1	7	1	7	24
	Kvinnor	0	6	–	4	–	4	14
	Män	–	3	1	3	1	3	11
<b>Örebro universitet</b>	Totalt	84	231	39	144	12	28	538
	Kvinnor	25	120	18	86	6	12	267
	Män	59	111	20	58	6	16	271
Naturvetenskap	Totalt	20	30	12	13	3	11	88
	Kvinnor	3	10	3	3	1	3	22
	Män	17	20	9	10	2	8	67
Teknik	Totalt	2	6	1	8	–	0	16
	Kvinnor	–	1	–	1	–	0	2
	Män	2	5	1	7	–	–	15
Medicin och hälsovetenskap	Totalt	21	71	9	41	5	3	151
	Kvinnor	6	45	5	32	2	3	94
	Män	15	25	4	9	3	0	57
Samhällsvetenskap	Totalt	35	95	16	55	4	13	218
	Kvinnor	12	51	10	38	3	6	120
	Män	22	44	5	17	1	8	98
Humaniora	Totalt	6	30	1	27	0	0	64
	Kvinnor	4	13	–	12	0	0	30
	Män	1	17	1	15	–	–	35
Inget forskningsämnesområde	Totalt	1	–	–	–	–	–	1
	Kvinnor	–	–	–	–	–	–	–
	Män	1	–	–	–	–	–	1
<b>Mittuniversitetet</b>	Totalt	67	166	17	153	25	33	461
	Kvinnor	17	75	8	85	7	11	203
	Män	50	91	9	68	18	22	258
Naturvetenskap	Totalt	13	21	4	34	8	7	88
	Kvinnor	2	5	1	7	–	1	16
	Män	11	16	3	28	8	6	72
Teknik	Totalt	16	18	4	13	12	9	71
	Kvinnor	–	2	1	4	6	2	15
	Män	16	16	3	9	6	7	56
Medicin och hälsovetenskap	Totalt	10	24	2	32	–	5	73
	Kvinnor	5	18	2	27	–	2	53
	Män	5	7	–	5	–	4	20
Samhällsvetenskap	Totalt	22	79	5	62	2	9	179
	Kvinnor	8	42	4	40	0	5	99
	Män	14	36	2	22	2	4	80
Humaniora	Totalt	5	24	2	12	3	2	48
	Kvinnor	2	8	1	7	0	1	19
	Män	4	16	1	5	3	1	29
Inget forskningsämnesområde	Totalt	–	–	–	1	–	0	1
	Kvinnor	–	–	–	1	–	–	1
	Män	–	–	–	–	–	0	0
<b>Blekinge tekniska högskola</b>	Totalt	32	72	8	63	4	26	204
	Kvinnor	6	23	1	30	2	14	76
	Män	26	49	7	33	2	12	128
Naturvetenskap	Totalt	13	25	5	24	1	3	71
	Kvinnor	1	7	1	4	1	1	15
	Män	12	18	4	20	–	2	56
Teknik	Totalt	16	32	3	14	1	8	73
	Kvinnor	3	8	–	7	–	2	20
	Män	13	23	3	7	1	6	53

**4B. (forts.)**

Universitet/högskola	Kön	Anställningskategori						Samtlig personal
		PROF	LEKT	MeritAnst	ADJ	AFU <sup>1</sup> med doktorsexamen	AFU <sup>1</sup> utan doktorsexamen	
Forskningsämnesområde								
Medicin och hälsovetenskap	Totalt	3	7	–	18	–	1	29
	Kvinnor	1	5	–	14	–	1	20
	Män	1	2	–	4	–	0	8
Samhällsvetenskap	Totalt	–	8	–	6	2	14	30
	Kvinnor	–	3	–	5	1	10	19
	Män	–	5	–	1	1	4	11
Humaniora	Totalt	1	0	–	1	–	–	2
	Kvinnor	1	–	–	1	–	–	2
	Män	–	0	–	–	–	–	0
<b>Försvarshögskolan</b>	Totalt	15	28	2	55	5	116	221
	Kvinnor	1	7	2	27	2	19	58
	Män	14	21	–	28	4	97	163
Naturvetenskap	Totalt	–	–	–	1	1	1	3
	Kvinnor	–	–	–	–	–	–	–
	Män	–	–	–	1	1	1	3
Teknik	Totalt	4	3	–	3	0	10	20
	Kvinnor	–	–	–	–	–	1	1
	Män	4	3	–	3	0	9	19
Samhällsvetenskap	Totalt	9	23	2	41	3	92	170
	Kvinnor	1	7	2	23	1	18	51
	Män	8	16	–	18	2	75	119
Humaniora	Totalt	2	2	–	10	0	1	15
	Kvinnor	–	–	–	4	–	0	4
	Män	2	2	–	6	0	1	11
Inget forskningsämnesområde	Totalt	1	–	–	–	1	11	13
	Kvinnor	–	–	–	–	1	–	1
	Män	1	–	–	–	–	11	12
<b>Gymnastik- och idrotts- högskolan</b>	Totalt	5	23	2	20	2	5	58
	Kvinnor	1	13	2	9	–	4	29
	Män	4	10	–	11	2	1	28
Medicin och hälsovetenskap	Totalt	4	12	2	15	2	4	40
	Kvinnor	1	7	2	6	–	3	19
	Män	3	5	–	9	2	1	21
Samhällsvetenskap	Totalt	1	8	–	5	–	1	15
	Kvinnor	–	5	–	3	–	1	9
	Män	1	3	–	2	–	–	6
Humaniora	Totalt	–	3	–	–	–	–	3
	Kvinnor	–	1	–	–	–	–	1
	Män	–	2	–	–	–	–	2
<b>Högskolan i Borås</b>	Totalt	31	133	5	143	5	25	342
	Kvinnor	8	67	3	88	2	15	183
	Män	23	66	2	54	3	10	159
Naturvetenskap	Totalt	1	8	–	5	–	–	13
	Kvinnor	–	–	–	1	–	–	1
	Män	1	8	–	4	–	–	12
Teknik	Totalt	7	21	4	26	2	17	77
	Kvinnor	0	5	2	10	–	10	28
	Män	7	16	2	15	2	6	49
Medicin och hälsovetenskap	Totalt	8	25	–	24	1	2	59
	Kvinnor	3	16	–	21	1	2	43
	Män	4	8	–	4	–	–	16
Samhällsvetenskap	Totalt	12	66	–	73	2	5	159
	Kvinnor	5	35	–	45	1	1	87
	Män	8	31	–	28	1	4	72

**4B. (forts.)**

Universitet/högskola	Kön	Anställningskategori						Samtlig personal
		PROF	LEKT	MeritAnst	ADJ	AFU <sup>1</sup> med doktorsexamen	AFU <sup>1</sup> utan doktorsexamen	
Forskningsämnesområde								
Humaniora	Totalt	3	13	1	15	–	1	33
	Kvinnor	0	10	1	11	–	1	24
	Män	3	3	–	3	–	–	10
<b>Högskolan Dalarna</b>	Totalt	25	146	5	198	5	16	395
	Kvinnor	9	77	2	120	2	8	217
	Män	16	69	3	78	3	9	178
Naturvetenskap	Totalt	3	9	2	8	–	–	22
	Kvinnor	–	–	–	2	–	–	2
	Män	3	9	2	6	–	–	20
Teknik	Totalt	4	15	–	17	–	3	40
	Kvinnor	2	3	–	7	–	–	12
	Män	2	12	–	11	–	3	29
Medicin och hälsovetenskap	Totalt	4	26	–	38	1	1	70
	Kvinnor	1	23	–	29	1	1	54
	Män	3	4	–	9	–	1	16
Lantbruksvetenskap	Totalt	1	1	–	–	0	0	2
	Kvinnor	–	–	–	–	–	–	–
	Män	1	1	–	–	0	0	2
Samhällsvetenskap	Totalt	6	54	2	73	2	8	145
	Kvinnor	3	30	1	43	1	5	83
	Män	3	24	1	30	1	3	62
Humaniora	Totalt	7	41	1	61	1	4	115
	Kvinnor	4	21	1	39	–	2	66
	Män	4	20	–	22	1	2	49
Inget forskningsämnesområde	Totalt	–	–	–	1	–	–	1
	Kvinnor	–	–	–	–	–	–	–
	Män	–	–	–	1	–	–	1
<b>Högskolan i Gävle</b>	Totalt	23	133	6	158	5	22	346
	Kvinnor	4	59	3	99	1	9	174
	Män	19	74	3	59	4	12	172
Naturvetenskap	Totalt	4	15	–	19	–	2	40
	Kvinnor	–	6	–	7	–	1	14
	Män	4	9	–	12	–	1	26
Teknik	Totalt	7	27	–	22	1	8	66
	Kvinnor	0	5	–	9	0	2	17
	Män	7	22	–	13	1	6	49
Medicin och hälsovetenskap	Totalt	2	30	5	40	3	1	81
	Kvinnor	1	23	2	33	–	–	58
	Män	1	7	3	7	3	1	22
Lantbruksvetenskap	Totalt	–	–	–	1	–	–	1
	Kvinnor	–	–	–	1	–	–	1
	Män	–	–	–	–	–	–	–
Samhällsvetenskap	Totalt	8	47	1	59	1	3	119
	Kvinnor	2	19	1	35	1	3	61
	Män	6	29	–	23	0	0	58
Humaniora	Totalt	1	14	–	18	–	1	34
	Kvinnor	–	7	–	14	–	–	21
	Män	1	7	–	4	–	1	13
Inget forskningsämnesområde	Totalt	–	–	–	–	–	6	6
	Kvinnor	–	–	–	–	–	3	3
	Män	–	–	–	–	–	3	3
<b>Högskolan i Halmstad</b>	Totalt	31	119	13	102	5	9	279
	Kvinnor	4	57	5	50	1	4	120
	Män	27	62	8	52	4	6	159

**4B. (forts.)**

Universitet/högskola	Kön	Anställningskategori						Samtlig personal
		PROF	LEKT	MeritAnst	ADJ	AFU <sup>1</sup> med doktorsexamen	AFU <sup>1</sup> utan doktorsexamen	
Forskningsämnesområde								
Naturvetenskap	Totalt	10	20	7	10	1	4	51
	Kvinnor	–	5	1	4	0	2	12
	Män	10	14	6	6	1	2	39
Teknik	Totalt	9	14	6	22	–	3	54
	Kvinnor	–	4	4	5	–	–	13
	Män	9	10	2	17	–	3	40
Medicin och hälsovetenskap	Totalt	1	16	–	20	–	–	37
	Kvinnor	1	15	–	17	–	–	33
	Män	0	1	–	3	–	–	4
Samhällsvetenskap	Totalt	10	51	–	43	4	3	111
	Kvinnor	3	23	–	21	1	2	48
	Män	7	28	–	23	3	1	62
Humaniora	Totalt	1	19	–	7	0	–	26
	Kvinnor	–	10	–	3	–	–	13
	Män	1	9	–	3	0	–	13
<b>Högskolan i Jönköping</b>	Totalt	46	149	8	158	6	10	377
	Kvinnor	13	81	4	90	1	7	196
	Män	33	68	4	68	5	4	181
Naturvetenskap	Totalt	4	16	–	16	0	–	37
	Kvinnor	1	4	–	6	–	–	10
	Män	3	12	–	11	0	–	26
Teknik	Totalt	10	32	3	27	1	3	75
	Kvinnor	1	13	–	7	–	–	21
	Män	9	18	3	20	1	3	54
Medicin och hälsovetenskap	Totalt	7	37	2	40	2	2	89
	Kvinnor	3	28	2	33	–	1	67
	Män	4	9	–	7	2	1	22
Samhällsvetenskap	Totalt	24	53	3	57	3	4	143
	Kvinnor	8	28	2	32	1	4	75
	Män	16	25	1	25	2	–	68
Humaniora	Totalt	1	11	–	15	–	–	27
	Kvinnor	–	8	–	11	–	–	19
	Män	1	3	–	4	–	–	8
Inget forskningsämnesområde	Totalt	–	1	–	3	–	2	6
	Kvinnor	–	–	–	2	–	2	4
	Män	–	1	–	1	–	–	2
<b>Högskolan Kristianstad</b>	Totalt	21	141	1	142	2	2	309
	Kvinnor	6	79	–	102	–	2	188
	Män	16	63	1	40	2	–	121
Naturvetenskap	Totalt	6	25	1	16	1	1	50
	Kvinnor	1	7	–	8	–	1	16
	Män	5	19	1	8	1	–	34
Teknik	Totalt	3	5	–	4	–	–	12
	Kvinnor	–	3	–	1	–	–	4
	Män	3	3	–	3	–	–	8
Medicin och hälsovetenskap	Totalt	7	26	–	46	1	1	81
	Kvinnor	4	21	–	43	–	1	69
	Män	3	5	–	3	1	–	11
Lantbruksvetenskap	Totalt	–	–	–	1	–	–	1
	Kvinnor	–	–	–	–	–	–	–
	Män	–	–	–	1	–	–	1
Samhällsvetenskap	Totalt	5	69	–	63	–	–	137
	Kvinnor	–	39	–	42	–	–	81
	Män	5	30	–	21	–	–	56

**4B. (forts.)**

Universitet/högskola	Kön	Anställningskategori						Samtlig personal
		PROF	LEKT	MeritAnst	ADJ	AFU <sup>1</sup> med doktorsexamen	AFU <sup>1</sup> utan doktorsexamen	
Forskningsämnesområde								
Humaniora	Totalt	1	16	–	12	–	–	29
	Kvinnor	1	10	–	8	–	–	19
	Män	0	6	–	4	–	–	10
<b>Högskolan i Skövde</b>	Totalt	24	129	15	84	–	19	271
	Kvinnor	7	54	6	37	–	3	108
	Män	17	75	9	46	–	16	163
Naturvetenskap	Totalt	11	60	8	28	–	2	109
	Kvinnor	1	20	3	7	–	–	31
	Män	10	39	5	21	–	2	78
Teknik	Totalt	4	11	3	14	–	–	32
	Kvinnor	–	1	–	2	–	–	3
	Män	4	10	3	12	–	–	29
Medicin och hälsovetenskap	Totalt	8	28	4	19	–	–	59
	Kvinnor	6	22	3	15	–	–	45
	Män	2	6	1	5	–	–	14
Lantbruksvetenskap	Totalt	–	–	1	–	–	–	1
	Kvinnor	–	–	1	–	–	–	1
	Män	–	–	–	–	–	–	–
Samhällsvetenskap	Totalt	1	22	–	18	–	–	42
	Kvinnor	0	10	–	12	–	–	22
	Män	1	12	–	6	–	–	19
Humaniora	Totalt	–	8	–	4	–	–	12
	Kvinnor	–	1	–	2	–	–	3
	Män	–	7	–	2	–	–	9
Inget forskningsämnesområde	Totalt	–	–	–	–	–	17	17
	Kvinnor	–	–	–	–	–	3	3
	Män	–	–	–	–	–	14	14
<b>Högskolan Väst</b>	Totalt	20	117	3	118	6	26	289
	Kvinnor	6	70	1	77	3	7	163
	Män	14	47	2	41	3	19	126
Naturvetenskap	Totalt	2	10	–	15	1	2	30
	Kvinnor	–	3	–	5	–	1	9
	Män	2	7	–	10	1	1	21
Teknik	Totalt	7	19	2	15	2	12	56
	Kvinnor	–	7	–	6	–	2	14
	Män	7	13	2	8	2	11	42
Medicin och hälsovetenskap	Totalt	1	18	1	30	0	3	54
	Kvinnor	1	16	1	28	–	3	49
	Män	0	2	–	3	0	–	5
Samhällsvetenskap	Totalt	9	55	–	51	3	7	125
	Kvinnor	5	36	–	34	3	1	79
	Män	4	19	–	17	0	6	47
Humaniora	Totalt	1	15	–	5	–	–	21
	Kvinnor	–	8	–	3	–	–	11
	Män	1	7	–	2	–	–	10
Inget forskningsämnesområde	Totalt	–	–	–	1	–	2	3
	Kvinnor	–	–	–	1	–	1	1
	Män	–	–	–	–	–	1	1
<b>Malmö högskola</b>	Totalt	77	320	16	266	16	53	747
	Kvinnor	27	162	8	163	10	30	400
	Män	50	158	7	103	6	22	347
Naturvetenskap	Totalt	8	48	6	46	3	3	114
	Kvinnor	1	13	3	23	2	1	42
	Män	7	36	3	23	1	2	72

**4B. (forts.)**

Universitet/högskola	Kön	Anställningskategori						Samtlig personal
		PROF	LEKT	MeritAnst	ADJ	AFU <sup>1</sup> med doktorsexamen	AFU <sup>1</sup> utan doktorsexamen	
Forskningsämnesområde								
Teknik	Totalt	2	19	4	12	0	3	40
	Kvinnor	2	7	2	4	0	1	15
	Män	0	12	2	8	0	2	24
Medicin och hälsovetenskap	Totalt	28	70	2	64	8	31	202
	Kvinnor	12	47	1	46	6	20	132
	Män	16	23	1	18	2	11	70
Samhällsvetenskap	Totalt	22	141	5	88	3	8	267
	Kvinnor	6	73	3	61	1	5	148
	Män	16	68	2	28	2	3	118
Humaniora	Totalt	17	42	–	55	1	3	118
	Kvinnor	7	22	–	28	–	1	58
	Män	10	20	–	27	1	2	60
Inget forskningsämnesområde	Totalt	–	–	–	1	–	5	6
	Kvinnor	–	–	–	1	–	3	4
	Män	–	–	–	–	–	2	2
<b>Mälardalens högskola</b>	Totalt	47	181	27	193	6	15	468
	Kvinnor	15	84	5	111	3	3	221
	Män	32	97	22	82	3	12	248
Naturvetenskap	Totalt	13	36	10	34	3	6	102
	Kvinnor	3	7	–	11	2	1	24
	Män	10	29	10	22	1	5	78
Teknik	Totalt	15	25	13	26	2	5	86
	Kvinnor	2	9	3	6	–	–	20
	Män	13	16	10	20	2	5	66
Medicin och hälsovetenskap	Totalt	6	33	1	59	2	–	100
	Kvinnor	4	29	1	49	1	–	84
	Män	2	3	1	10	1	–	16
Samhällsvetenskap	Totalt	12	71	2	59	0	4	148
	Kvinnor	5	33	1	38	–	2	80
	Män	7	39	1	21	0	1	69
Humaniora	Totalt	2	16	–	13	–	–	31
	Kvinnor	2	6	–	5	–	–	13
	Män	–	10	–	9	–	–	18
Inget forskningsämnesområde	Totalt	–	–	–	1	–	–	1
	Kvinnor	–	–	–	1	–	–	1
	Män	–	–	–	–	–	–	–
<b>Södertörns högskola</b>	Totalt	51	190	11	74	19	19	365
	Kvinnor	17	105	5	40	9	10	186
	Män	34	86	6	34	10	10	179
Naturvetenskap	Totalt	4	21	1	13	2	8	49
	Kvinnor	1	9	–	3	1	4	18
	Män	3	12	1	10	1	4	31
Lantbruksvetenskap	Totalt	–	–	–	–	0	–	0
	Kvinnor	–	–	–	–	–	–	–
	Män	–	–	–	–	0	–	0
Samhällsvetenskap	Totalt	17	96	6	25	6	7	156
	Kvinnor	4	50	4	11	2	4	76
	Män	13	46	3	13	4	3	81
Humaniora	Totalt	29	73	3	36	11	5	157
	Kvinnor	12	46	1	26	6	2	93
	Män	17	27	2	10	5	3	64
Inget forskningsämnesområde	Totalt	1	1	–	–	0	–	2
	Kvinnor	–	–	–	–	–	–	–
	Män	1	1	–	–	0	–	2

**4B. (forts.)**

Universitet/högskola	Kön	Anställningskategori						Samtlig personal
		PROF	LEKT	MeritAnst	ADJ	AFU <sup>1</sup> med doktorsexamen	AFU <sup>1</sup> utan doktorsexamen	
Forskningsämnesområde								
<b>Konstnärliga högskolor</b>	Totalt	60	103	0	86	4	23	276
	Kvinnor	23	56	0	39	2	15	136
	Män	37	47	–	47	2	8	141
Samhällsvetenskap	Totalt	1	15	0	11	1	2	30
	Kvinnor	1	7	0	9	1	1	20
	Män	0	8	–	2	–	1	11
Humaniora	Totalt	58	87	–	72	3	21	241
	Kvinnor	22	48	–	30	1	15	116
	Män	37	38	–	42	2	6	125
Inget forskningsämnesområde	Totalt	–	1	–	3	–	1	5
	Kvinnor	–	–	–	–	–	0	0
	Män	–	1	–	3	–	1	5
<b>Övriga enskilda utbildningsanordnare och enskilda psykoterapi-anordnare<sup>2</sup></b>	Totalt	17	85	6	103	15	27	253
	Kvinnor	7	47	6	82	8	18	168
	Män	11	38	–	20	7	9	85
Naturvetenskap	Totalt	–	0	–	–	0	0	1
	Kvinnor	–	0	–	–	–	0	1
	Män	–	–	–	–	0	0	0
Medicin och hälsovetenskap	Totalt	9	36	5	70	8	8	135
	Kvinnor	4	30	5	63	6	7	114
	Män	5	6	–	7	2	1	21
Lantbruksvetenskap	Totalt	–	–	–	3	–	2	5
	Kvinnor	–	–	–	–	–	1	1
	Män	–	–	–	3	–	1	4
Samhällsvetenskap	Totalt	3	17	1	22	4	15	62
	Kvinnor	1	8	1	16	1	9	36
	Män	2	9	–	7	3	5	26
Humaniora	Totalt	5	32	–	7	3	2	49
	Kvinnor	2	9	–	4	0	0	15
	Män	3	23	–	4	3	1	34

Förklaring till anställningskategorierna:

PROF=Professor, LEKT=Lektor, MeritAnst=Meriteringsanställning, ADJ=Adjunkt, AFU=Annan forskande och undervisande personal

1. I anställningskategorin annan forskande och undervisande personal ingår även den personal inom anställningskategorierna administrativ personal, bibliotekspersonal, teknisk personal och arvodister som i sin anställning har forskande och/eller undervisande arbetsuppgifter.
2. De lärosäten som ingår listas i Tabell 9.



## 5. Forskande och undervisande personal, omräknade till helårspersoner, fördelade efter forskningsämnesområde, forskningsämnesgrupp, kön och anställningskategori 2015

5. Number of teaching and research staff, full-time equivalent, by field of science and technology, field of application, sex and type of employment 2015

Forskningsämnesområde	Kön	Anställningskategori						Samtlig personal
		PROF	LEKT	MeritAnst	ADJ	AFU <sup>1</sup> med doktorsexamen	AFU <sup>1</sup> utan doktorsexamen	
Forskningsämnesgrupp								
<b>Samtliga forskningsämnesområden</b>	Totalt	5 089	8 581	2 905	4 923	3 455	4 226	29 179
	Kvinnor	1 323	3 957	1 306	2 836	1 561	1 923	12 904
	Män	3 767	4 624	1 599	2 087	1 894	2 303	16 275
<b>Naturvetenskap</b>	Totalt	1 240	1 532	806	602	903	1 284	6367
	Kvinnor	213	392	275	197	303	484	1864
	Män	1 027	1 140	531	405	600	800	4503
Matematik	Totalt	171	350	65	147	29	78	840
	Kvinnor	15	84	13	62	4	16	194
	Män	156	266	52	86	25	62	646
Data- och informationsvetenskap	Totalt	216	469	122	319	59	199	1384
	Kvinnor	31	112	25	67	10	50	296
	Män	184	357	97	252	49	149	1088
Fysik	Totalt	233	209	178	31	180	254	1086
	Kvinnor	26	29	44	9	34	52	195
	Män	207	180	133	22	146	202	891
Kemi	Totalt	223	136	135	24	242	231	991
	Kvinnor	43	41	54	14	89	91	331
	Män	180	96	81	10	153	140	660
Geovetenskap och miljövetenskap	Totalt	110	150	78	26	84	144	592
	Kvinnor	21	54	26	11	31	64	207
	Män	89	97	52	15	54	79	385
Biologi	Totalt	286	208	224	42	304	356	1419
	Kvinnor	76	69	112	25	132	199	613
	Män	210	139	112	17	172	156	806
Annat naturvetenskap	Totalt	2	10	6	13	4	22	56
	Kvinnor	0	3	1	10	2	12	28
	Män	2	6	5	4	2	10	28
<b>Teknik</b>	Totalt	759	1 095	429	571	398	661	3913
	Kvinnor	115	281	121	151	106	166	939
	Män	645	814	308	420	292	495	2974
Samhällsbyggnadsteknik	Totalt	140	260	49	176	80	119	825
	Kvinnor	33	105	21	59	30	43	291
	Män	106	156	28	117	50	77	535
Elektroteknik och elektronik	Totalt	164	192	113	63	72	139	742
	Kvinnor	10	22	16	6	5	19	78
	Män	153	170	98	57	66	120	664
Maskinteknik	Totalt	200	356	87	164	74	140	1022
	Kvinnor	25	73	24	42	11	25	201
	Män	175	284	63	122	63	114	822
Kemiteknik	Totalt	30	34	17	4	19	30	134
	Kvinnor	5	8	3	3	7	10	34
	Män	25	26	14	2	13	20	99
Materialteknik	Totalt	85	62	43	18	47	53	308
	Kvinnor	9	11	14	4	15	7	60
	Män	76	52	29	14	32	46	249
Medicinteknik	Totalt	17	30	19	7	21	15	109
	Kvinnor	3	10	8	1	6	4	32
	Män	14	20	11	6	15	10	77
Naturresursteknik	Totalt	22	36	15	21	21	29	143
	Kvinnor	4	17	7	7	7	12	54
	Män	18	18	9	14	14	16	89

**5. (forts.)**

Forskningsämnesområde	Kön	Anställningskategori						Samtlig personal
		PROF	LEKT	MeritAnst	ADJ	AFU <sup>1</sup> med doktorsexamen	AFU <sup>1</sup> utan doktorsexamen	
Forskningsämnesgrupp								
Miljöbioteknik	Totalt	1	4	1	0	2	3	11
	Kvinnor	1	2	1	0	2	2	7
	Män	0	3	–	–	–	1	4
Industriell bioteknik	Totalt	26	18	17	2	26	45	134
	Kvinnor	9	7	7	2	12	23	59
	Män	17	11	10	0	14	23	75
Nanoteknik	Totalt	16	23	26	–	10	20	94
	Kvinnor	–	6	5	–	2	3	16
	Män	16	17	21	–	8	17	79
Annan teknik	Totalt	58	80	42	115	26	70	390
	Kvinnor	16	21	16	27	11	18	109
	Män	42	59	26	87	15	51	281
<b>Medicin och hälsovetenskap</b>	Totalt	1 339	1 361	1 125	1 101	1 204	1 059	7188
	Kvinnor	410	913	644	893	690	627	4178
	Män	929	448	481	207	514	432	3010
Medicinska och farmaceutiska grundvetenskaper	Totalt	354	190	429	72	482	457	1983
	Kvinnor	90	106	235	46	260	260	996
	Män	264	84	194	26	222	197	987
Klinisk medicin	Totalt	596	338	353	148	395	302	2132
	Kvinnor	152	169	208	104	230	175	1037
	Män	444	169	145	44	165	128	1095
Hälsovetenskap	Totalt	220	718	156	823	102	95	2114
	Kvinnor	123	576	110	703	70	66	1649
	Män	96	142	46	120	32	29	465
Medicinsk bioteknologi	Totalt	70	44	83	19	90	120	426
	Kvinnor	17	18	40	15	51	71	212
	Män	52	25	44	4	39	49	214
Annan medicin och hälsovetenskap	Totalt	99	71	104	39	135	85	533
	Kvinnor	27	44	52	26	79	55	283
	Män	72	28	52	13	55	29	250
<b>Lantbruksvetenskap</b>	Totalt	169	102	84	112	322	199	988
	Kvinnor	52	60	40	81	146	94	474
	Män	117	42	44	31	176	105	514
Lantbruksvetenskap, skogsbruk och fiske	Totalt	87	41	49	33	187	123	521
	Kvinnor	20	16	19	14	76	56	200
	Män	68	26	31	18	111	67	321
Husdjursvetenskap	Totalt	17	10	5	3	32	10	76
	Kvinnor	6	8	3	2	15	7	40
	Män	11	2	2	1	17	3	36
Veterinärmedicin	Totalt	36	41	5	72	29	15	197
	Kvinnor	18	34	5	62	16	11	144
	Män	18	8	–	10	14	4	53
Bioteknologi med applikationer på växter och djur	Totalt	24	6	19	1	58	48	156
	Kvinnor	8	2	9	1	31	18	68
	Män	17	4	10	0	27	30	88
Annan lantbruksvetenskap	Totalt	5	3	6	4	16	3	38
	Kvinnor	1	1	5	3	9	2	21
	Män	4	2	1	2	7	1	17
<b>Samhällsvetenskap</b>	Totalt	1 004	3 113	334	1 676	344	653	7123
	Kvinnor	315	1 595	159	1 030	188	349	3636
	Män	688	1 519	175	645	156	303	3487
Psykologi	Totalt	89	257	29	116	30	71	592
	Kvinnor	25	128	19	72	12	48	304
	Män	64	129	10	44	18	23	288

**5. (forts.)**

Forskningsämnesområde	Kön	Anställningskategori						Samtlig personal
		PROF	LEKT	MeritAnst	ADJ	AFU <sup>1</sup> med doktorsexamen	AFU <sup>1</sup> utan doktorsexamen	
Ekonomi och näringsliv	Totalt	268	647	82	223	81	112	1412
	Kvinnor	47	221	29	96	35	48	476
	Män	221	426	53	127	46	63	936
Utbildningsvetenskap	Totalt	124	714	27	665	32	88	1650
	Kvinnor	60	477	13	484	16	59	1108
	Män	64	237	14	181	16	29	541
Sociologi	Totalt	138	518	50	193	60	69	1028
	Kvinnor	47	280	27	134	38	45	570
	Män	91	239	24	59	22	24	459
Juridik	Totalt	114	183	12	143	7	49	508
	Kvinnor	37	96	6	77	5	29	249
	Män	77	87	6	65	2	20	258
Statsvetenskap	Totalt	75	210	31	27	31	54	427
	Kvinnor	25	76	11	12	18	30	172
	Män	50	134	20	15	12	24	255
Social och ekonomisk geografi	Totalt	31	87	12	16	12	11	170
	Kvinnor	6	32	5	9	6	6	63
	Män	25	56	8	7	6	5	107
Medie- och kommunikationsvetenskap	Totalt	56	178	14	153	14	38	453
	Kvinnor	21	95	4	71	6	16	213
	Män	35	83	10	82	8	22	239
Annann samhällsvetenskap	Totalt	109	320	77	141	78	160	884
	Kvinnor	48	190	46	77	53	67	481
	Män	61	129	31	64	25	93	403
<b>Humaniora</b>	Totalt	573	1 361	125	834	259	232	3385
	Kvinnor	217	710	67	467	116	136	1712
	Män	357	651	59	367	143	96	1672
Historia och arkeologi	Totalt	99	156	27	23	88	32	426
	Kvinnor	29	58	14	8	36	19	164
	Män	70	98	14	15	52	14	262
Språk och litteratur	Totalt	176	558	47	359	70	81	1291
	Kvinnor	84	362	27	247	37	51	809
	Män	92	196	20	112	33	31	482
Filosofi, etik och religion	Totalt	91	179	29	31	51	29	409
	Kvinnor	20	58	9	13	15	14	127
	Män	71	121	20	18	37	15	282
Konst	Totalt	128	289	4	344	13	51	829
	Kvinnor	47	138	3	164	7	29	388
	Män	81	150	1	180	6	22	440
Annann humaniora	Totalt	79	181	19	77	36	39	430
	Kvinnor	36	94	14	35	21	24	224
	Män	43	86	5	42	15	15	206
<b>Inget forskningsämnesområde</b>	Totalt	4	17	1	28	26	139	215
	Kvinnor	0	6	–	16	12	67	101
	Män	4	11	1	12	14	72	114
Ingen forskningsämnesgrupp	Totalt	4	17	1	28	26	139	215
	Kvinnor	0	6	–	16	12	67	101
	Män	4	11	1	12	14	72	114

Förklaring till anställningskategorierna: PROF=Professor, LEKT=Lektor, MeritAnst=Meriteringsanställning, ADJ=Adjunkt, AFU=Annann forskande och undervisande personal.

1. I anställningskategorin annann forskande och undervisande personal ingår även den personal inom anställningskategorierna administrativ personal, bibliotekspersonal, teknisk personal och arvodister som i sin anställning har forskande och/eller undervisande arbetsuppgifter.

## 6. Antal forskande och undervisande personal fördelade efter forskningsämnesområde, ålder, kön och anställningskategori 2015

6. Number of teaching and research staff by field of science and technology, age, sex and type of employment 2015

Forskningsämnesområde	Kön	Anställningskategori						Samtlig personal
		PROF	LEKT	MeritAnst	ADJ	AFU <sup>1</sup> med doktorsexamen	AFU <sup>1</sup> utan doktorsexamen	
Ålder								
<b>Samtliga forskningsämnesområden</b>	Totalt	6 428	9 843	3 098	6 271	4 301	5 452	34 879
	Kvinnor	1 630	4 558	1 417	3 703	1 926	2 537	15 522
	Män	4 798	5 285	1 681	2 568	2 375	2 915	19 357
-24 år	Totalt	–	–	–	11	–	313	324
	Kvinnor	–	–	–	7	–	146	153
	Män	–	–	–	4	–	167	171
25–29 år	Totalt	–	12	167	163	28	924	1 288
	Kvinnor	–	5	72	95	11	411	589
	Män	–	7	95	68	17	513	699
30–34 år	Totalt	3	282	1 243	423	488	1 049	3 455
	Kvinnor	1	119	534	251	207	470	1 568
	Män	2	163	709	172	281	579	1 887
35–39 år	Totalt	65	1 199	1 083	651	969	949	4 817
	Kvinnor	11	457	480	378	463	458	2 203
	Män	54	742	603	273	506	491	2 614
40–44 år	Totalt	383	1 825	407	949	919	706	5 094
	Kvinnor	110	839	205	532	438	344	2 425
	Män	273	986	202	417	481	362	2 669
45–49 år	Totalt	851	1 866	119	933	665	430	4 763
	Kvinnor	210	843	71	552	301	224	2 149
	Män	641	1 023	48	381	364	206	2 614
50–54 år	Totalt	1 141	1 616	45	967	443	372	4 514
	Kvinnor	297	778	30	582	206	172	2 027
	Män	844	838	15	385	237	200	2 487
55–59 år	Totalt	1 333	1 344	29	960	283	323	4 227
	Kvinnor	348	685	22	599	128	144	1 905
	Män	985	659	7	361	155	179	2 322
60–64 år	Totalt	1 420	1 200	5	873	223	225	3 916
	Kvinnor	380	622	3	513	85	109	1 691
	Män	1 040	578	2	360	138	116	2 225
65 år–	Totalt	1 232	499	–	341	283	161	2 481
	Kvinnor	273	210	–	194	87	59	812
	Män	959	289	–	147	196	102	1 669
<b>Naturvetenskap</b>	Totalt	1 471	1 670	836	683	1 055	1 547	7 224
	Kvinnor	238	432	287	231	348	593	2 118
	Män	1 233	1 238	549	452	707	954	5 106
-24 år	Totalt	–	–	–	2	–	111	113
	Kvinnor	–	–	–	1	–	48	49
	Män	–	–	–	1	–	63	64
25–29 år	Totalt	–	3	76	31	10	251	370
	Kvinnor	–	1	28	9	5	79	121
	Män	–	2	48	22	5	172	249
30–34 år	Totalt	2	64	395	50	166	402	1 072
	Kvinnor	–	18	141	16	59	143	376
	Män	2	46	254	34	107	259	696
35–39 år	Totalt	17	249	272	77	270	294	1 173
	Kvinnor	1	53	83	28	93	119	375
	Män	16	196	189	49	177	175	798
40–44 år	Totalt	89	400	69	107	201	182	1 041
	Kvinnor	14	121	29	34	75	82	353
	Män	75	279	40	73	126	100	688

**6. (forts.)**

Forskningsämnesområde	Kön	Anställningskategori						Samtlig personal
		PROF	LEKT	MeritAnst	ADJ	AFU <sup>1</sup> med doktorsexamen	AFU <sup>1</sup> utan doktorsexamen	
Ålder								
45–49 år	Totalt	241	324	14	100	160	91	924
	Kvinnor	43	77	4	35	55	42	255
	Män	198	247	10	65	105	49	669
50–54 år	Totalt	310	255	6	103	90	79	840
	Kvinnor	57	77	2	41	25	32	234
	Män	253	178	4	62	65	47	606
55–59 år	Totalt	344	184	3	97	59	68	753
	Kvinnor	60	45	–	36	15	20	175
	Män	284	139	3	61	44	48	578
60–64 år	Totalt	277	128	1	79	49	44	577
	Kvinnor	44	30	–	20	10	24	127
	Män	233	98	1	59	39	20	450
65 år–	Totalt	191	63	–	37	50	25	361
	Kvinnor	19	10	–	11	11	4	53
	Män	172	53	–	26	39	21	308
<b>Teknik</b>	Totalt	1 067	1 231	450	683	512	824	4 740
	Kvinnor	161	322	129	187	135	217	1 145
	Män	906	909	321	496	377	607	3 595
–24 år	Totalt	–	–	–	1	–	43	44
	Kvinnor	–	–	–	1	–	8	9
	Män	–	–	–	–	–	35	35
25–29 år	Totalt	–	2	25	10	8	184	229
	Kvinnor	–	–	7	3	1	52	63
	Män	–	2	18	7	7	132	166
30–34 år	Totalt	–	43	191	38	95	171	538
	Kvinnor	–	12	44	10	20	53	139
	Män	–	31	147	28	75	118	399
35–39 år	Totalt	19	209	153	81	107	119	680
	Kvinnor	2	43	45	28	30	36	182
	Män	17	166	108	53	77	83	498
40–44 år	Totalt	92	255	60	108	105	92	704
	Kvinnor	17	73	24	32	26	32	202
	Män	75	182	36	76	79	60	502
45–49 år	Totalt	170	243	17	110	55	53	644
	Kvinnor	37	69	6	37	22	11	181
	Män	133	174	11	73	33	42	463
50–54 år	Totalt	210	192	3	113	45	55	617
	Kvinnor	35	58	3	33	18	14	160
	Män	175	134	–	80	27	41	457
55–59 år	Totalt	218	135	1	95	26	39	513
	Kvinnor	28	32	–	25	6	3	94
	Män	190	103	1	70	20	36	419
60–64 år	Totalt	182	108	–	93	32	41	455
	Kvinnor	28	31	–	13	8	7	87
	Män	154	77	–	80	24	34	368
65 år–	Totalt	176	44	–	34	39	27	316
	Kvinnor	14	4	–	5	4	1	28
	Män	162	40	–	29	35	26	288
<b>Medicin och hälsovetenskap</b>	Totalt	1 792	1 657	1 216	1 500	1 433	1 285	8 797
	Kvinnor	536	1 088	703	1 216	816	760	5 062
	Män	1 256	569	513	284	617	525	3 735
–24 år	Totalt	–	–	–	1	–	76	77
	Kvinnor	–	–	–	1	–	43	44
	Män	–	–	–	–	–	33	33

**6. (forts.)**

Forskningsämnesområde	Kön	Anställningskategori						Samtlig personal
		PROF	LEKT	MeritAnst	ADJ	AFU <sup>1</sup> med doktorsexamen	AFU <sup>1</sup> utan doktorsexamen	
Ålder								
25–29 år	Totalt	–	–	47	32	6	203	288
	Kvinnor	–	–	27	23	3	113	166
	Män	–	–	20	9	3	90	122
30–34 år	Totalt	–	10	494	85	133	218	937
	Kvinnor	–	4	277	67	80	133	560
	Män	–	6	217	18	53	85	377
35–39 år	Totalt	6	106	439	163	323	255	1 279
	Kvinnor	1	64	254	120	188	151	769
	Män	5	42	185	43	135	104	510
40–44 år	Totalt	58	225	148	212	341	192	1 161
	Kvinnor	22	134	80	158	202	99	685
	Män	36	91	68	54	139	93	476
45–49 år	Totalt	160	284	47	189	215	109	985
	Kvinnor	53	173	32	162	121	70	597
	Män	107	111	15	27	94	39	388
50–54 år	Totalt	254	289	21	233	161	73	1 015
	Kvinnor	85	198	15	197	88	48	621
	Män	169	91	6	36	73	25	394
55–59 år	Totalt	380	316	17	254	103	89	1 149
	Kvinnor	111	228	16	217	58	57	681
	Män	269	88	1	37	45	32	468
60–64 år	Totalt	485	328	3	250	67	41	1 170
	Kvinnor	142	224	2	211	35	32	643
	Män	343	104	1	39	32	9	527
65 år–	Totalt	449	99	–	81	84	29	736
	Kvinnor	122	63	–	60	41	14	296
	Män	327	36	–	21	43	15	440
<b>Lantbruksvetenskap</b>	Totalt	193	114	89	129	368	218	1 108
	Kvinnor	60	68	44	93	164	105	532
	Män	133	46	45	36	204	113	576
–24 år	Totalt	–	–	–	1	–	1	2
	Kvinnor	–	–	–	–	–	1	1
	Män	–	–	–	1	–	–	1
25–29 år	Totalt	–	–	5	5	1	7	18
	Kvinnor	–	–	3	5	1	6	15
	Män	–	–	2	–	–	1	3
30–34 år	Totalt	–	–	25	22	16	26	89
	Kvinnor	–	–	16	14	8	15	53
	Män	–	–	9	8	8	11	36
35–39 år	Totalt	–	6	37	18	61	46	167
	Kvinnor	–	3	15	15	41	21	94
	Män	–	3	22	3	20	25	73
40–44 år	Totalt	6	15	18	25	80	39	183
	Kvinnor	2	13	8	18	40	22	103
	Män	4	2	10	7	40	17	80
45–49 år	Totalt	20	20	2	14	61	27	144
	Kvinnor	6	13	1	10	22	14	66
	Män	14	7	1	4	39	13	78
50–54 år	Totalt	23	21	1	11	52	22	130
	Kvinnor	6	12	–	9	21	7	55
	Män	17	9	1	2	31	15	75
55–59 år	Totalt	51	25	1	16	39	22	153
	Kvinnor	15	13	1	11	19	11	69
	Män	36	12	–	5	20	11	84

## 6. (forts.)

Forskningsämnesområde	Kön	Anställningskategori						Samtlig personal
		PROF	LEKT	MeritAnst	ADJ	AFU <sup>1</sup> med doktorsexamen	AFU <sup>1</sup> utan doktorsexamen	
Ålder								
60–64 år	Totalt	72	21	–	14	38	21	166
	Kvinnor	23	11	–	10	10	5	59
	Män	49	10	–	4	28	16	107
65 år–	Totalt	21	6	–	3	20	7	56
	Kvinnor	8	3	–	1	2	3	17
	Män	13	3	–	2	18	4	39
<b>Samhällsvetenskap</b>	Totalt	1 253	3 538	377	2 092	483	911	8 530
	Kvinnor	389	1 798	184	1 315	265	498	4 383
	Män	864	1 740	193	777	218	413	4 147
–24 år	Totalt	–	–	–	4	–	57	61
	Kvinnor	–	–	–	2	–	33	35
	Män	–	–	–	2	–	24	26
25–29 år	Totalt	–	5	13	58	2	175	248
	Kvinnor	–	3	7	38	1	108	153
	Män	–	2	6	20	1	67	95
30–34 år	Totalt	1	118	112	137	47	131	534
	Kvinnor	1	60	44	96	27	67	290
	Män	–	58	68	41	20	64	244
35–39 år	Totalt	19	480	139	176	133	131	1 053
	Kvinnor	3	214	67	102	78	68	520
	Män	16	266	72	74	55	63	533
40–44 år	Totalt	106	646	77	311	83	102	1 306
	Kvinnor	36	345	41	198	45	55	713
	Män	70	301	36	113	38	47	593
45–49 år	Totalt	191	668	21	326	86	84	1 352
	Kvinnor	48	335	16	196	44	50	673
	Män	143	333	5	130	42	34	679
50–54 år	Totalt	220	542	9	317	52	84	1 208
	Kvinnor	76	282	5	195	32	41	623
	Män	144	260	4	122	20	43	585
55–59 år	Totalt	208	428	6	328	24	63	1 047
	Kvinnor	78	229	4	214	12	30	561
	Män	130	199	2	114	12	33	486
60–64 år	Totalt	227	431	–	308	14	53	1 026
	Kvinnor	72	230	–	193	10	28	528
	Män	155	201	–	115	4	25	498
65 år–	Totalt	281	220	–	127	42	31	695
	Kvinnor	75	100	–	81	16	18	287
	Män	206	120	–	46	26	13	408
<b>Humaniora</b>	Totalt	707	1 647	134	1 150	362	341	4 254
	Kvinnor	260	856	73	640	160	200	2 149
	Män	447	791	61	510	202	141	2 105
–24 år	Totalt	–	–	–	2	–	3	5
	Kvinnor	–	–	–	2	–	2	4
	Män	–	–	–	–	–	1	1
25–29 år	Totalt	–	2	1	26	–	41	70
	Kvinnor	–	1	–	16	–	18	35
	Män	–	1	1	10	–	23	35
30–34 år	Totalt	–	47	29	88	29	47	237
	Kvinnor	–	25	14	46	12	28	124
	Män	–	22	15	42	17	19	113
35–39 år	Totalt	7	152	43	134	70	66	457
	Kvinnor	4	81	17	83	31	44	252
	Män	3	71	26	51	39	22	205

**6. (forts.)**

Forskningsämnesområde	Kön	Anställningskategori						Samtlig personal
		PROF	LEKT	MeritAnst	ADJ	AFU <sup>1</sup> med doktorsexamen	AFU <sup>1</sup> utan doktorsexamen	
40–44 år	Totalt	36	288	35	184	96	63	676
	Kvinnor	19	153	23	91	44	36	358
	Män	17	135	12	93	52	27	318
45–49 år	Totalt	75	332	19	190	76	40	716
	Kvinnor	24	178	12	110	31	24	371
	Män	51	154	7	80	45	16	345
50–54 år	Totalt	136	320	5	181	38	33	699
	Kvinnor	42	152	5	102	17	18	328
	Män	94	168	–	79	21	15	371
55–59 år	Totalt	144	255	1	162	23	23	604
	Kvinnor	59	138	1	91	16	14	316
	Män	85	117	–	71	7	9	288
60–64 år	Totalt	190	183	1	126	13	14	522
	Kvinnor	76	98	1	64	5	10	250
	Män	114	85	–	62	8	4	272
65 år–	Totalt	119	68	–	57	17	11	268
	Kvinnor	36	30	–	35	4	6	111
	Män	83	38	–	22	13	5	157
<b>Inget forskningsämnesområde</b>	Totalt	5	21	1	37	114	334	512
	Kvinnor	1	7	–	23	46	169	246
	Män	4	14	1	14	68	165	266
–24 år	Totalt	–	–	–	–	–	22	22
	Kvinnor	–	–	–	–	–	11	11
	Män	–	–	–	–	–	11	11
25–29 år	Totalt	–	–	–	1	1	63	65
	Kvinnor	–	–	–	1	–	35	36
	Män	–	–	–	–	1	28	29
30–34 år	Totalt	–	1	–	3	7	56	67
	Kvinnor	–	–	–	2	3	32	37
	Män	–	1	–	1	4	24	30
35–39 år	Totalt	–	3	1	2	11	38	55
	Kvinnor	–	–	–	2	4	19	25
	Män	–	3	1	–	7	19	30
40–44 år	Totalt	–	6	–	2	16	37	61
	Kvinnor	–	6	–	1	8	19	34
	Män	–	–	–	1	8	18	27
45–49 år	Totalt	1	2	–	4	16	26	49
	Kvinnor	–	–	–	2	7	13	22
	Män	1	2	–	2	9	13	27
50–54 år	Totalt	–	3	–	9	8	28	48
	Kvinnor	–	1	–	5	5	14	25
	Män	–	2	–	4	3	14	23
55–59 år	Totalt	1	3	–	11	11	21	47
	Kvinnor	1	–	–	7	3	10	21
	Män	–	3	–	4	8	11	26
60–64 år	Totalt	2	3	–	3	10	12	30
	Kvinnor	–	–	–	2	7	3	12
	Män	2	3	–	1	3	9	18
65 år–	Totalt	1	–	–	2	34	31	68
	Kvinnor	–	–	–	1	9	13	23
	Män	1	–	–	1	25	18	45

Förklaring till anställningskategorierna: PROF=Professor, LEKT=Lektor, MeritAnst=Meriteringsanställning, ADJ=Adjunkt, AFU=Annat forskande och undervisande personal

1. I anställningskategorin annat forskande och undervisande personal ingår även den personal inom anställningskategorierna administrativ personal, bibliotekspersonal, teknisk personal och arvodister som i sin anställning har forskande och/eller undervisande arbetsuppgifter.



## 7. Antal forskande och undervisande personal, omräknade till helårspersoner, fördelade efter forskningsämnesområde, utbildningsnivå, kön och anställningskategori 2015

7. Number of teaching and research staff, full-time equivalent, by field of science and technology, level of education, sex and type of employment 2015

Forskningsämnesområde	Kön	Anställningskategori						Samtidig personal
		PROF	LEKT	MeritAnst	ADJ	AFU <sup>1</sup> med doktorsexamen	AFU <sup>1</sup> utan doktorsexamen	
Utbildningsnivå								
<b>Totalt</b>	Totalt	5 089	8 581	2 905	4 923	3 455	4 226	29 179
	Kvinnor	1 323	3 957	1 306	2 836	1 561	1 923	12 904
	Män	3 767	4 624	1 599	2 087	1 894	2 303	16 275
Utbildning på forskarnivå, doktorsexamen	Totalt	4 221	7 237	1 623	372	3 455	–	16 908
	Kvinnor	1 085	3 455	767	225	1 561	–	7 093
	Män	3 136	3 782	857	147	1 894	–	9 815
Utbildning på forskarnivå, licentiatexamen	Totalt	20	56	9	322	–	130	536
	Kvinnor	5	21	3	147	–	43	219
	Män	15	35	6	175	–	87	317
Utbildning på forskarnivå, övrig	Totalt	438	490	589	28	–	871	2 417
	Kvinnor	107	162	236	12	–	326	843
	Män	332	328	353	16	–	545	1 574
Övrig utbildning	Totalt	410	798	684	4 202	–	3 225	9 318
	Kvinnor	126	319	300	2 452	–	1 553	4 750
	Män	284	479	383	1 750	–	1 672	4 569
<b>Naturvetenskap</b>	Totalt	1 240	1 532	806	602	903	1 284	6 367
	Kvinnor	213	392	275	197	303	484	1 864
	Män	1 027	1 140	531	405	600	800	4 503
Utbildning på forskarnivå, doktorsexamen	Totalt	969	1 173	373	28	903	–	3 446
	Kvinnor	169	310	121	7	303	–	910
	Män	800	863	253	21	600	–	2 536
Utbildning på forskarnivå, licentiatexamen	Totalt	4	13	4	68	–	59	149
	Kvinnor	1	2	–	24	–	19	45
	Män	3	12	4	45	–	41	104
Utbildning på forskarnivå, övrig	Totalt	184	217	212	3	–	399	1 016
	Kvinnor	33	53	73	1	–	141	300
	Män	152	164	139	2	–	258	715
Övrig utbildning	Totalt	83	128	217	503	–	825	1 756
	Kvinnor	10	27	82	165	–	324	608
	Män	72	101	135	338	–	501	1 148
<b>Teknik</b>	Totalt	759	1 095	429	571	398	661	3 913
	Kvinnor	115	281	121	151	106	166	939
	Män	645	814	308	420	292	495	2 974
Utbildning på forskarnivå, doktorsexamen	Totalt	617	915	269	46	398	–	2 244
	Kvinnor	89	242	81	11	106	–	529
	Män	528	673	188	35	292	–	1 715
Utbildning på forskarnivå, licentiatexamen	Totalt	7	13	1	77	–	40	138
	Kvinnor	1	5	–	11	–	5	23
	Män	6	8	1	66	–	35	116
Utbildning på forskarnivå, övrig	Totalt	72	82	85	1	–	121	360
	Kvinnor	10	14	20	1	–	29	74
	Män	61	67	65	–	–	93	286
Övrig utbildning	Totalt	64	86	75	446	–	500	1 171
	Kvinnor	14	20	20	127	–	132	313
	Män	50	65	55	320	–	368	858

## 7. (forts.)

Forskningsämnesområde	Kön	Anställningskategori						Samtlig personal
		PROF	LEKT	MeritAnst	ADJ	AFU <sup>1</sup> med doktorsexamen	AFU <sup>1</sup> utan doktorsexamen	
Utbildningsnivå								
<b>Medicin och hälsovetenskap</b>	Totalt	1 339	1 361	1 125	1 101	1 204	1 059	7 188
	Kvinnor	410	913	644	893	690	627	4 178
	Män	929	448	481	207	514	432	3 010
Utbildning på forskarnivå, doktorsexamen	Totalt	1 207	1 270	640	141	1 204	–	4 462
	Kvinnor	367	861	391	110	690	–	2 418
	Män	840	409	249	31	514	–	2 043
Utbildning på forskarnivå, licentiatexamen	Totalt	3	3	4	42	–	17	69
	Kvinnor	1	2	3	36	–	14	56
	Män	2	1	1	6	–	3	13
Utbildning på forskarnivå, övrig	Totalt	69	35	202	9	–	246	561
	Kvinnor	22	15	99	4	–	101	240
	Män	47	20	103	5	–	146	321
Övrig utbildning	Totalt	61	53	280	908	–	796	2 097
	Kvinnor	20	36	152	743	–	513	1 464
	Män	41	17	128	165	–	283	633
<b>Lantbruksvetenskap</b>	Totalt	169	102	84	112	322	199	988
	Kvinnor	52	60	40	81	146	94	474
	Män	117	42	44	31	176	105	514
Utbildning på forskarnivå, doktorsexamen	Totalt	142	92	46	17	322	–	620
	Kvinnor	46	60	22	12	146	–	286
	Män	96	32	23	6	176	–	334
Utbildning på forskarnivå, licentiatexamen	Totalt	–	1	–	1	–	3	5
	Kvinnor	–	–	–	1	–	2	3
	Män	–	1	–	–	–	2	3
Utbildning på forskarnivå, övrig	Totalt	14	1	20	1	–	40	76
	Kvinnor	1	–	12	–	–	21	34
	Män	13	1	8	1	–	19	42
Övrig utbildning	Totalt	13	7	19	93	–	156	287
	Kvinnor	5	–	6	69	–	71	151
	Män	8	7	13	24	–	84	136
<b>Samhällsvetenskap</b>	Totalt	1 004	3 113	334	1 676	344	653	7 123
	Kvinnor	315	1 595	159	1 030	188	349	3 636
	Män	688	1 519	175	645	156	303	3 487
Utbildning på forskarnivå, doktorsexamen	Totalt	874	2 766	214	99	344	–	4 297
	Kvinnor	265	1 428	106	63	188	–	2 051
	Män	608	1 338	107	37	156	–	2 246
Utbildning på forskarnivå, licentiatexamen	Totalt	4	20	–	110	–	10	143
	Kvinnor	–	9	–	66	–	3	79
	Män	4	11	–	43	–	6	65
Utbildning på forskarnivå, övrig	Totalt	56	100	61	4	–	38	259
	Kvinnor	22	51	28	1	–	22	124
	Män	35	49	33	3	–	16	136
Övrig utbildning	Totalt	70	227	59	1 463	–	605	2 423
	Kvinnor	28	107	24	900	–	324	1 383
	Män	42	120	34	563	–	281	1 040

## 7. (forts.)

Forskningsämnesområde	Kön	Anställningskategori						Samtlig personal
		PROF	LEKT	MeritAnst	ADJ	AFU <sup>1</sup> med doktorsexamen	AFU <sup>1</sup> utan doktorsexamen	
Utbildningsnivå								
<b>Humaniora</b>	Totalt	573	1 361	125	834	259	232	3 385
	Kvinnor	217	710	67	467	116	136	1 712
	Män	357	651	59	367	143	96	1 672
Utbildning på forskarnivå, doktorsexamen	Totalt	409	1 009	82	37	259	–	1 796
	Kvinnor	148	549	46	22	116	–	881
	Män	261	459	36	15	143	–	914
Utbildning på forskarnivå, licentiatexamen	Totalt	2	5	–	23	–	1	31
	Kvinnor	2	4	–	7	–	1	14
	Män	–	1	–	16	–	–	17
Utbildning på forskarnivå, övrig	Totalt	44	55	10	10	–	23	141
	Kvinnor	19	29	5	5	–	12	69
	Män	25	26	5	5	–	11	72
Övrig utbildning	Totalt	119	293	34	763	–	209	1 417
	Kvinnor	48	129	16	432	–	123	748
	Män	71	164	18	331	–	85	669
<b>Inget forskningsämnesområde</b>	Totalt	4	17	1	28	26	139	215
	Kvinnor	–	6	–	16	12	67	101
	Män	4	11	1	12	14	72	114
Utbildning på forskarnivå, doktorsexamen	Totalt	3	12	1	3	26	–	44
	Kvinnor	–	5	–	1	12	–	17
	Män	3	7	1	2	14	–	27
Utbildning på forskarnivå, licentiatexamen	Totalt	–	–	–	–	–	1	1
	Kvinnor	–	–	–	–	–	–	–
	Män	–	–	–	–	–	–	–
Utbildning på forskarnivå, övrig	Totalt	–	1	–	–	–	2	4
	Kvinnor	–	1	–	–	–	1	2
	Män	–	–	–	–	–	2	2
Övrig utbildning	Totalt	1	4	–	25	–	136	166
	Kvinnor	–	–	–	16	–	66	82
	Män	1	4	–	10	–	70	84

Förklaring till anställningskategorierna:

PROF=Professor, LEKT=Lektor, MeritAnst=Meriteringsanställning, ADJ=Adjunkt, AFU=Annan forskande och undervisande personal

1. I anställningskategorin annan forskande och undervisande personal ingår även den personal inom anställningskategorierna administrativ personal, bibliotekspersonal, teknisk personal och arvodister som i sin anställning har forskande och/eller undervisande arbetsuppgifter.

## 8. Forskande och undervisande personal, omräknade till helårspersoner, fördelade efter forskningsämnesområde, anställningsform, kön och anställningskategori 2015

8. Number of teaching and research staff, full-time equivalent, by field of science and technology, terms of employment, sex and type of employment 2015

Forskningsämnesområde	Kön	Anställningskategori						Samtidig personal
		PROF	LEKT	MeritAnst	ADJ	AFU <sup>1</sup> med doktorsexamen	AFU <sup>1</sup> utan doktorsexamen	
<b>Totalt</b>	Totalt	5 089	8 581	2 905	4 923	3 455	4 226	29 179
	Kvinnor	1 323	3 957	1 306	2 836	1 561	1 923	12 904
	Män	3 767	4 624	1 599	2 087	1 894	2 303	16 275
Tillsvidareanställning	Totalt	4 658	7 643	52	3 866	2 315	1 882	20 415
	Kvinnor	1 204	3 456	24	2 154	1 032	910	8 780
	Män	3 454	4 188	27	1 711	1 283	972	11 636
Tidsbegränsad anställning	Totalt	431	938	2 853	1 058	1 140	2 344	8 764
	Kvinnor	119	501	1 282	682	529	1 013	4 125
	Män	312	437	1 572	376	611	1 331	4 639
<b>Naturvetenskap</b>	Totalt	1 240	1 532	806	602	903	1 284	6 367
	Kvinnor	213	392	275	197	303	484	1 864
	Män	1 027	1 140	531	405	600	800	4 503
Tillsvidareanställning	Totalt	1 176	1 444	13	515	583	547	4 278
	Kvinnor	203	363	5	165	179	229	1 145
	Män	973	1 081	8	349	404	318	3 134
Tidsbegränsad anställning	Totalt	64	88	793	87	320	736	2 089
	Kvinnor	10	29	270	32	124	254	719
	Män	54	59	523	56	196	482	1 370
<b>Teknik</b>	Totalt	759	1 095	429	571	398	661	3 913
	Kvinnor	115	281	121	151	106	166	939
	Män	645	814	308	420	292	495	2 974
Tillsvidareanställning	Totalt	664	1 033	10	495	221	244	2 667
	Kvinnor	101	265	3	120	56	55	600
	Män	563	769	7	374	166	189	2 067
Tidsbegränsad anställning	Totalt	96	62	419	76	177	417	1 247
	Kvinnor	14	16	118	30	51	111	339
	Män	82	45	302	46	126	307	907
<b>Medicin och hälsovetenskap</b>	Totalt	1 339	1 361	1 125	1 101	1 204	1 059	7 188
	Kvinnor	410	913	644	893	690	627	4 178
	Män	929	448	481	207	514	432	3 010
Tillsvidareanställning	Totalt	1 221	1 200	12	871	829	532	4 665
	Kvinnor	372	807	7	705	468	316	2 676
	Män	849	392	5	166	361	216	1 989
Tidsbegränsad anställning	Totalt	118	161	1 114	229	375	526	2 523
	Kvinnor	38	106	637	188	222	311	1 502
	Män	80	55	476	41	153	215	1 021
<b>Lantbruksvetenskap</b>	Totalt	169	102	84	112	322	199	988
	Kvinnor	52	60	40	81	146	94	474
	Män	117	42	44	31	176	105	514
Tillsvidareanställning	Totalt	165	100	2	83	276	147	774
	Kvinnor	51	60	2	60	128	67	367
	Män	114	40	–	24	148	81	406
Tidsbegränsad anställning	Totalt	4	2	82	29	46	52	214
	Kvinnor	1	–	38	22	18	27	106
	Män	3	2	44	7	28	24	108
<b>Samhällsvetenskap</b>	Totalt	1 004	3 113	334	1 676	344	653	7 123
	Kvinnor	315	1 595	159	1 030	188	349	3 636
	Män	688	1 519	175	645	156	303	3 487
Tillsvidareanställning	Totalt	926	2 747	8	1 277	216	269	5 443
	Kvinnor	294	1 392	3	755	120	161	2 726
	Män	633	1 355	5	521	96	108	2 717

**8. (forts.)**

Forskningsämnesområde	Kön	Anställningskategori						Samtlig personal
		PROF	LEKT	MeritAnst	ADJ	AFU <sup>1</sup> med doktorsexamen	AFU <sup>1</sup> utan doktorsexamen	
Tidsbegränsad anställning	Totalt	77	367	326	399	128	384	1 680
	Kvinnor	22	203	155	275	68	188	911
	Män	55	164	170	124	60	196	770
<b>Humaniora</b>	Totalt	573	1 361	125	834	259	232	3 385
	Kvinnor	217	710	67	467	116	136	1 712
	Män	357	651	59	367	143	96	1 672
Tillsvidareanställning	Totalt	503	1 108	7	609	185	118	2 530
	Kvinnor	182	567	4	342	77	68	1 240
	Män	321	541	3	267	107	50	1 290
Tidsbegränsad anställning	Totalt	70	253	119	225	74	114	855
	Kvinnor	34	144	63	126	38	67	472
	Män	36	110	56	99	36	46	382
<b>Inget forskningsämnesområde</b>	Totalt	4	17	1	28	26	139	215
	Kvinnor	–	6	–	16	12	67	101
	Män	4	11	1	12	14	72	114
Tillsvidareanställning	Totalt	2	12	–	16	5	24	58
	Kvinnor	–	3	–	7	4	13	26
	Män	2	9	–	9	2	11	33
Tidsbegränsad anställning	Totalt	2	5	1	12	21	116	156
	Kvinnor	–	3	–	10	8	54	75
	Män	2	2	1	3	13	62	81

Förklaring till anställningskategorierna:

PROF=Professor, LEKT=Lektor, MeritAnst=Meriteringsanställning, ADJ=Adjunkt, AFU=Annan forskande och undervisande personal

1. I anställningskategorin annan forskande och undervisande personal ingår även den personal inom anställningskategorierna administrativ personal, bibliotekspersonal, teknisk personal och arvodister som i sin anställning har forskande och/eller undervisande arbetsuppgifter.

**9. Sveriges universitet och högskolor hösten 2015****9. Swedish universities and higher education institutions 2015**


---

<b>Universitet</b>	<b>Konstnärliga högskolor</b>
Uppsala universitet	Beckmans Designhögskola*
Lunds universitet	Konstfack
Göteborgs universitet	Kungl. Konsthögskolan
Stockholms universitet	Kungl. Musikhögskolan i Stockholm
Umeå universitet	Stockholms konstnärliga högskola
Linköpings universitet	
Karolinska institutet	<b>Övriga enskilda utbildningsanordnare</b>
Kungl. Tekniska högskolan	Ersta Sköndal högskola
Chalmers tekniska högskola*	Gammelkroppa skogsskola
Luleå tekniska universitet	Johannelunds teologiska högskola
Handelshögskolan i Stockholm*	Newmaninstitutet
Sveriges lantbruksuniversitet	Röda Korsets Högskola
Karlstads universitet	Sophiahemmet Högskola
Linnéuniversitetet	Stockholms Musikpedagogiska Institut
Örebro universitet	Teologiska Högskolan, Stockholm
Mittuniversitetet	Örebro Teologiska Högskola
<b>Högskolor</b>	<b>Enskilda psykoterapianordnare</b>
Blekinge tekniska högskola	Ericastiftelsen
Försvarshögskolan	Högskolan Evidens
Gymnastik- och idrottshögskolan	Stockholms akademi för psykoterapiutbildning
Högskolan i Borås	Svenska institutet för kognitiv psykoterapi
Högskolan Dalarna	
Högskolan i Gävle	
Högskolan i Halmstad	
Högskolan i Jönköping*	
Högskolan Kristianstad	
Högskolan i Skövde	
Högskolan Väst	
Malmö högskola	
Mälardalens högskola	
Södertörns högskola	

---

\* Enskilda utbildningsanordnare.

## 10. Förteckning över anställningsbenämningar 2015

## 10. List of type of staff posts 2015

Kod	Anställningsbenämning	Anställningskategori	Personalkategori
15195	Dekanus	Professorer	UF
18777	Eu-gästprofessor	Professorer	UF
29951	Gästlärare/professor	Professorer	UF
29955	Gästprofessor	Professorer	UF
29956	Gästprofessor, marie curie	Professorer	UF
29957	Gästprofessor/överläkare	Professorer	UF
29958	Gästprofessor/övertandläkare	Professorer	UF
35223	Jubileumsprofessor	Professorer	UF
39691	Konstnärlig professor	Professorer	UF
58400	Nordisk professor	Professorer	UF
63850	Prof/distriktsläkare	Professorer	UF
63872	Prof/sjukhusfysiker	Professorer	UF
63876	Prof/överläk bitr	Professorer	UF
63881	Prof/övertandl bitr	Professorer	UF
63820	Professor	Professorer	UF
63825	Professor adjungerad	Professorer	UF
63829	Professor befordrad forskare	Professorer	UF
63832	Professor biträdande, befordrad lektor	Professorer	UF
63884	Professor emerita	Professorer	UF
63890	Professor emeritus	Professorer	UF
63891	Professor emeritus, biträdande	Professorer	UF
63835	Professor emeritus/emerita	Professorer	UF
63840	Professor I	Professorer	UF
63841	Professor II	Professorer	UF
63842	Professor III	Professorer	UF
63892	Professor med klinisk tjänstgöring	Professorer	UF
63834	Professor of the practice	Professorer	UF
63887	Professor, befordrad	Professorer	UF
63822	Professor, befordrad biträdande professor	Professorer	UF
63831	Professor, befordrad lektor	Professorer	UF
63885	Professor, befordrad universitetslektor	Professorer	UF
63888	Professor, befordrad/överläkare	Professorer	UF
63862	Professor, förste sjukhuskemist	Professorer	UF
63865	Professor, gäst	Professorer	UF
63866	Professor, kallad	Professorer	UF
63864	Professor, kallad (omvårdnad)	Professorer	UF
63893	Professor, senior	Professorer	UF
63821	Professor/1:e sjukhusgenetiker	Professorer	UF
63826	Professor/arbetsterapeut	Professorer	UF
63823	Professor/barnmorska	Professorer	UF
63827	Professor/biomedicinsk analytiker	Professorer	UF
63845	Professor/chefsepidemiolog	Professorer	UF
63856	Professor/dekan	Professorer	UF
63828	Professor/epidemiolog	Professorer	UF
63901	Professor/forskningssjuksköterska	Professorer	UF
63851	Professor/förenad anställning annan	Professorer	UF
63855	Professor/förenad anställning specialisttandläkare	Professorer	UF
63867	Professor/logoped	Professorer	UF
63868	Professor/logoped, bitr	Professorer	UF
63857	Professor/prefekt	Professorer	UF
63869	Professor/prorektor	Professorer	UF
63882	Professor/psykolog	Professorer	UF
63873	Professor/sjukgymnast	Professorer	UF
63870	Professor/sjukhuskemist	Professorer	UF
63889	Professor/sjuksköterska	Professorer	UF
63874	Professor/specialistläkare	Professorer	UF
63871	Professor/tandhygienist	Professorer	UF
63899	Professor/universitetssjuksköterska	Professorer	UF
63878	Professor/uroterapeut	Professorer	UF
63883	Professor/verksamhetschef	Professorer	UF
63875	Professor/överläkare	Professorer	UF
63886	Professor/överläkare,befordrad universitets- lektor/överläkare	Professorer	UF
63880	Professor/övertandl	Professorer	UF
70623	Sektionschef/professor	Professorer	UF
70937	Seniorprofessor	Professorer	UF
16820	Docent	Lektorer	UF
16822	Docent, adjungerad	Lektorer	UF
29945	Gästlektor	Lektorer	UF
29947	Gästlektor, klinisk	Lektorer	UF
29949	Gästlektor, marie curie	Lektorer	UF
29954	Gästprofessor, biträdande	Lektorer	UF
32800	Högskolelektor	Lektorer	UF
32802	Högskolelektor, adjungerad	Lektorer	UF

**10. (forts.)**

Kod	Anställningsbenämning	Anställningskategori	Personalkategori
88681	Junior universitetslektor	Lektorer	UF
38445	Klinikchef/övertandläkare	Lektorer	UF
38630	Klinisk lärare	Lektorer	UF
46230	Lektor	Lektorer	UF
46390	Lektor i konsthistoria	Lektorer	UF
46580	Lektor i musik	Lektorer	UF
46240	Lektor, adjungerad	Lektorer	UF
46248	Lektor, befordrad adjunkt	Lektorer	UF
47030	Lektor/klinisk anställning	Lektorer	UF
47054	Lektor/sjuksköterska	Lektorer	UF
47063	Lektor/överläkare	Lektorer	UF
47068	Lektor/övertandläkare	Lektorer	UF
63060	Prefekt	Lektorer	UF
63877	Prof bitr/överläkare	Lektorer	UF
63830	Professor bitr	Lektorer	UF
63879	Professor bitr/övertandl-	Lektorer	UF
63833	Professor, biträdande, adjungerad	Lektorer	UF
64314	Prorektor/docent	Lektorer	UF
70939	Senioruniversitetslektor	Lektorer	UF
75092	Specialistläkare	Lektorer	UF
88706	Univ lekt/bi övtandl	Lektorer	UF
88703	Univ lekt/bitr övläk	Lektorer	UF
88704	Univ lekt/distriktläkare	Lektorer	UF
88720	Univ lekt/specialistläkare	Lektorer	UF
88702	Univ lekt/överläkare	Lektorer	UF
88705	Univ lekt/övertandl	Lektorer	UF
88700	Universitetslektor	Lektorer	UF
88691	Universitetslektor emerita	Lektorer	UF
88701	Universitetslektor, adjungerad	Lektorer	UF
88708	Universitetslektor, befordrad adjunkt	Lektorer	UF
88712	Universitetslektor, befordrad universitetsadjunkt	Lektorer	UF
88726	Universitetslektor, bitr/övertandläkare	Lektorer	UF
88692	Universitetslektor, biträdande/förenad anställning annan	Lektorer	UF
88694	Universitetslektor, biträdande/förenad anställning specialistläkare	Lektorer	UF
88693	Universitetslektor, biträdande/förenad anställning specialisttandläkare	Lektorer	UF
88736	Universitetslektor, biträdande/klinisk	Lektorer	UF
88737	Universitetslektor, biträdande/st-läkare	Lektorer	UF
88738	Universitetslektor, biträdande/st-tandläkare	Lektorer	UF
88717	Universitetslektor, emeritus	Lektorer	UF
88684	Universitetslektor, gäst	Lektorer	UF
88697	Universitetslektor, konstnärlig	Lektorer	UF
88696	Universitetslektor, senior	Lektorer	UF
88595	Universitetslektor/1:e sjukhusfysiker	Lektorer	UF
88711	Universitetslektor/arbetsterapeut	Lektorer	UF
88680	Universitetslektor/audionom	Lektorer	UF
88685	Universitetslektor/barnmorska	Lektorer	UF
88718	Universitetslektor/biomedicinsk analytiker	Lektorer	UF
88739	Universitetslektor/dekan	Lektorer	UF
88602	Universitetslektor/distriktssköterska	Lektorer	UF
88682	Universitetslektor/docent	Lektorer	UF
88683	Universitetslektor/docent/dekan	Lektorer	UF
88744	Universitetslektor/forskningssjuksköterska	Lektorer	UF
88686	Universitetslektor/fysioterapeut	Lektorer	UF
88719	Universitetslektor/förenad anställning specialistläkare	Lektorer	UF
88724	Universitetslektor/förenad anställning specialisttandläkare	Lektorer	UF
88716	Universitetslektor/förste kemist	Lektorer	UF
88714	Universitetslektor/förste sjukhuskemist	Lektorer	UF
88715	Universitetslektor/klinisk anställning	Lektorer	UF
88707	Universitetslektor/logoped	Lektorer	UF
88743	Universitetslektor/optiker	Lektorer	UF
88742	Universitetslektor/prefekt	Lektorer	UF
88728	Universitetslektor/projektassistent	Lektorer	UF
88734	Universitetslektor/prorektor	Lektorer	UF
88732	Universitetslektor/psykolog	Lektorer	UF
88710	Universitetslektor/sjukgymnast	Lektorer	UF
88709	Universitetslektor/sjuksköterska	Lektorer	UF
88725	Universitetslektor/tandhygienist	Lektorer	UF
88745	Universitetslektor/universitetssjuksköterska	Lektorer	UF
88727	Universitetslektor/uroterapeut	Lektorer	UF
88698	Universitetslektor/verksamhetsutvecklare	Lektorer	UF
88690	Universitetslektor/vicerektor	Lektorer	UF



**10. (forts.)**

Kod	Anställningsbenämning	Anställningskategori	Personalkategori
88699	Universitetslektor/överläkare/specialistläkare	Lektorer	UF
91900	Vetenskaplig ledare	Lektorer	UF
96080	Överläkare	Lektorer	UF
03671	Assistant professor tenure track	Meriteringsanställning	UF
18810	Eu-postdoc	Meriteringsanställning	UF
23010	Forskarassistent	Meriteringsanställning	UF
23013	Forskarassistent, marie curie	Meriteringsanställning	UF
23155	Forskare post-doktoral	Meriteringsanställning	UF
32804	Högskolelektor, biträdande	Meriteringsanställning	UF
46250	Lektor, biträdande	Meriteringsanställning	UF
62390	Postdoktor	Meriteringsanställning	UF
62382	Postdoktor, internationell	Meriteringsanställning	UF
62389	Postdoktor, klinisk	Meriteringsanställning	UF
62391	Postdoktor, marie curie	Meriteringsanställning	UF
88713	Universitetslektor, biträdande	Meriteringsanställning	UF
00140	Adjunkt	Adjunkter	UF
00180	Adjunkt i pedagogik	Adjunkter	UF
00220	Adjunkt i ämnesteor	Adjunkter	UF
00150	Adjunkt, adjungerad	Adjunkter	UF
00160	Adjunkt/bitr övertandläkare	Adjunkter	UF
00229	Adjunkt/övertandläkare	Adjunkter	UF
29930	Gästadjunkt	Adjunkter	UF
32780	Högskoleadjunkt	Adjunkter	UF
32785	Högskoleadjunkt, adjungerad	Adjunkter	UF
38550	Klinikveterinär	Adjunkter	UF
38626	Klinisk adjunkt	Adjunkter	UF
38627	Klinisk adjunkt, adjungerad	Adjunkter	UF
38631	Klinisk högskoleadjunkt	Adjunkter	UF
39870	Konstnärlig universitetsadjunkt	Adjunkter	UF
44570	Laboratorieveterinär	Adjunkter	UF
47050	Lektor nordisk	Adjunkter	UF
46890	Lektor utländsk	Adjunkter	UF
51795	Lär i rörelse	Adjunkter	UF
51800	Lär röst-talvård	Adjunkter	UF
50470	Lärare	Adjunkter	UF
51580	Lärare i musik	Adjunkter	UF
52520	Lärare vid akademisk läroanstalt	Adjunkter	UF
63013	Praktikadjunkt	Adjunkter	UF
63061	Prefekt, bitr	Adjunkter	UF
64072	Projektassistent/universitetsadjunkt	Adjunkter	UF
64780	Psykolog	Adjunkter	UF
64789	Psykolog/ptp	Adjunkter	UF
64800	Psykoaterapeut	Adjunkter	UF
69940	Rörelsepedagog	Adjunkter	UF
70924	Senioradjunkt	Adjunkter	UF
70938	Senioruniversitetsadjunkt	Adjunkter	UF
82280	Tekniklektor	Adjunkter	UF
88620	Universitetsadjunkt	Adjunkter	UF
88610	Universitetsadjunkt med klinisk anknytning	Adjunkter	UF
88621	Universitetsadjunkt, adjungerad	Adjunkter	UF
88603	Universitetsadjunkt, förste	Adjunkter	UF
88604	Universitetsadjunkt, gäst	Adjunkter	UF
88624	Universitetsadjunkt, senior	Adjunkter	UF
88619	Universitetsadjunkt/assistent	Adjunkter	UF
88601	Universitetsadjunkt/bitr övertandläkare	Adjunkter	UF
88615	Universitetsadjunkt/klinikchef	Adjunkter	UF
88600	Universitetsadjunkt/övertandläkare	Adjunkter	UF
00060	Ackompanjör	Annan forskande och undervisande personal	UF
00920	Amanuens	Annan forskande och undervisande personal	UF
00926	Amanuens grundutb	Annan forskande och undervisande personal	UF
02640	Arkeobotaniker	Annan forskande och undervisande personal	UF
03668	Assistant professor	Annan forskande och undervisande personal	UF
03703	Assistent klinisk	Annan forskande och undervisande personal	UF
03900	Assistenttandläkare	Annan forskande och undervisande personal	UF
04510	Avdelningsingenjör	Annan forskande och undervisande personal	UF
04660	Avdelningstandläkare	Annan forskande och undervisande personal	UF
08140	Biolog	Annan forskande och undervisande personal	UF
12018	Centrumchef	Annan forskande och undervisande personal	UF
14405	Chefstandtekniker	Annan forskande och undervisande personal	UF
16040	Distansutbildningspedagog	Annan forskande och undervisande personal	UF
16180	Distriktsförsöksled	Annan forskande och undervisande personal	UF
16840	Doktor	Annan forskande och undervisande personal	UF
17975	Dyslexipedagog	Annan forskande och undervisande personal	UF
18362	Ekotoxikolog förste	Annan forskande och undervisande personal	UF
18775	Eu-forskare	Annan forskande och undervisande personal	UF

**10. (forts.)**

Kod	Anställningsbenämning	Anställningskategori	Personalkategori
19395	Experimentell psykolog	Annan forskande och undervisande personal	UF
19700	Fackredaktör	Annan forskande och undervisande personal	UF
21870	Flyglärare	Annan forskande och undervisande personal	UF
22785	Folkhälsovetare	Annan forskande och undervisande personal	UF
23040	Forskar-at	Annan forskande och undervisande personal	UF
23150	Forskare	Annan forskande och undervisande personal	UF
23170	Forskare bitr	Annan forskande och undervisande personal	UF
23160	Forskare förste	Annan forskande och undervisande personal	UF
23158	Forskare, forskar- och lärarkarriär	Annan forskande och undervisande personal	UF
23154	Forskare, klinisk	Annan forskande och undervisande personal	UF
23153	Forskare/dermatolog	Annan forskande och undervisande personal	UF
23250	Forskningsamanuens	Annan forskande och undervisande personal	UF
23260	Forskningsassistent	Annan forskande och undervisande personal	UF
23262	Forskningsassistent förste	Annan forskande och undervisande personal	UF
23264	Forskningsassistent förste mc	Annan forskande och undervisande personal	UF
23263	Forskningsassistent mc (marie curie)	Annan forskande och undervisande personal	UF
23340	Forskningschef	Annan forskande och undervisande personal	UF
23404	Forskningsingenjör 1:e - kategori AUFP	Annan forskande och undervisande personal	UF
23401	Forskningsingenjör förste mc	Annan forskande och undervisande personal	UF
23402	Forskningsingenjör, senior	Annan forskande och undervisande personal	UF
23410	Forskningsingenjör, undervisning	Annan forskande och undervisande personal	UF
23480	Forskningsledare	Annan forskande och undervisande personal	UF
23481	Forskningsledare bi	Annan forskande och undervisande personal	UF
23520	Forskningsläkare	Annan forskande och undervisande personal	UF
23551	Forskningsprofessor	Annan forskande och undervisande personal	UF
23605	Forskningspecialist, senior	Annan forskande och undervisande personal	UF
24195	Fou-praktikant	Annan forskande och undervisande personal	UF
24970	Fältentomolog	Annan forskande och undervisande personal	UF
25110	Fältgenetiker	Annan forskande och undervisande personal	UF
25130	Fältherbolog	Annan forskande och undervisande personal	UF
25200	Fältmykolog	Annan forskande och undervisande personal	UF
28250	Försöksledare	Annan forskande och undervisande personal	UF
28265	Försöksledare, flk (lärar-forskarkarriär)	Annan forskande och undervisande personal	UF
28719	Genbankskurator	Annan forskande och undervisande personal	UF
29027	Gis-modellerare	Annan forskande och undervisande personal	UF
29940	Gästforskare	Annan forskande och undervisande personal	UF
29950	Gästlärare	Annan forskande och undervisande personal	UF
29952	Gästlärare/adjunkt	Annan forskande och undervisande personal	UF
29953	Gästlärare/lektor	Annan forskande och undervisande personal	UF
30712	Herbarieföreståndare - Kategori AUFP	Annan forskande och undervisande personal	UF
33205	Industridesigner	Annan forskande och undervisande personal	UF
34394	Instruktionssjuksköterska	Annan forskande och undervisande personal	UF
34396	Instruktionstandtekn	Annan forskande och undervisande personal	UF
34450	Instrumentansvarig	Annan forskande och undervisande personal	UF
34795	Interaktionsdesigner	Annan forskande och undervisande personal	UF
38440	Klinikchef	Annan forskande och undervisande personal	UF
38628	Klinisk assistent	Annan forskande och undervisande personal	UF
38629	Klinisk handledare	Annan forskande och undervisande personal	UF
39867	Konstnärlig ledare	Annan forskande och undervisande personal	UF
39868	Konstnärlig lärare	Annan forskande och undervisande personal	UF
40910	Koordinator/forskare	Annan forskande och undervisande personal	UF
44110	Laborator	Annan forskande och undervisande personal	UF
44320	Laboratorieforskare	Annan forskande och undervisande personal	UF
44041	Laboratoriesamordnare	Annan forskande och undervisande personal	UF
48670	Läkare	Annan forskande och undervisande personal	UF
48675	Läkare, legitimerad	Annan forskande och undervisande personal	UF
48776	Läkemedelskemist	Annan forskande och undervisande personal	UF
51860	Lärare scenframställning	Annan forskande och undervisande personal	UF
50475	Lärare, adjungerad	Annan forskande och undervisande personal	UF
53185	Marie curie-forskare	Annan forskande och undervisande personal	UF
53270	Marinbiolog	Annan forskande och undervisande personal	UF
54722	Medicinsk biolog	Annan forskande och undervisande personal	UF
56441	Museiintendent 1:e - kategori AUFP	Annan forskande och undervisande personal	UF
56470	Museilärare	Annan forskande och undervisande personal	UF
56500	Museipedagog	Annan forskande och undervisande personal	UF
58980	Officer	Annan forskande och undervisande personal	UF
60323	Pbs-samordnare	Annan forskande och undervisande personal	UF
60369	Pedagogisk utvecklare – kategori AUFP	Annan forskande och undervisande personal	UF
63924	Programansvarig	Annan forskande och undervisande personal	UF
64075	Projektassistent, forskning	Annan forskande och undervisande personal	UF
64185	Projektforskare	Annan forskande och undervisande personal	UF
64236	Projektledare, forskning	Annan forskande och undervisande personal	UF
64640	Provutvecklare	Annan forskande och undervisande personal	UF
64730	Psykiater	Annan forskande och undervisande personal	UF
64790	Psykolog, biträdande	Annan forskande och undervisande personal	UF

## 10. (forts.)

Kod	Anställningsbenämning	Anställningskategori	Personalkategori
67080	Repetitör	Annan forskande och undervisande personal	UF
69098	Rådsforskare	Annan forskande och undervisande personal	UF
70933	Seniorforskare	Annan forskande och undervisande personal	UF
70934	Seniorforskare, klinisk	Annan forskande och undervisande personal	UF
70940	Seniorforskningsassistent	Annan forskande och undervisande personal	UF
70928	Seniorlärare	Annan forskande och undervisande personal	UF
75100	Speciallärare	Annan forskande och undervisande personal	UF
75122	Specialpedagog	Annan forskande och undervisande personal	UF
75331	Språkhandledare – Kategori AUPP	Annan forskande och undervisande personal	UF
77320	Statsagronom	Annan forskande och undervisande personal	UF
78250	Statsveterinär	Annan forskande och undervisande personal	UF
80620	Sångpedagog	Annan forskande och undervisande personal	UF
81312	Tandsköterska, förste	Annan forskande och undervisande personal	UF
82165	Teckenspråklärare	Annan forskande och undervisande personal	UF
82315	Teknikentreprenör	Annan forskande och undervisande personal	UF
82281	Tekniklektor, biträdande	Annan forskande och undervisande personal	UF
82630	Teknologist	Annan forskande och undervisande personal	UF
83630	Teorilärare	Annan forskande och undervisande personal	UF
84070	Timlärare	Annan forskande och undervisande personal	UF
88400	Undersökningsledare	Annan forskande och undervisande personal	UF
88450	Undervisningsassistent	Annan forskande och undervisande personal	UF
88721	Universitetslektor/förenad anställning annan	Annan forskande och undervisande personal	UF
88733	Universitetspedagogisk ledare	Annan forskande och undervisande personal	UF
89215	Utgrävningsledare	Annan forskande och undervisande personal	UF
91665	Verkstads lärare	Annan forskande och undervisande personal	UF
97320	Övningsassistent	Annan forskande och undervisande personal	UF
03720	Assistent akad läroanst	Doktorander	-
03708	Assistent m doktorandtj	Doktorander	-
03715	Assistent m utbildn bidrag	Doktorander	-
03717	Assistent med utbildningsbidrag, marie curie	Doktorander	-
16848	Doktorand	Doktorander	-
16851	Doktorand/projektassistent	Doktorander	-
16847	Doktorand/universitetsadjunkt	Doktorander	-
16852	Doktorand-las	Doktorander	-
18771	Eu-doktorand	Doktorander	-
22600	Fofu-ingenjör	Doktorander	-
23205	Forskarstuderande	Doktorander	-
23261	Forskningsassistent (Doktorand)	Doktorander	-
33206	Industridoktorand	Doktorander	-
53187	Marie curie-doktorand	Doktorander	-
81045	t 4 koordinatör	Administrativ personal	TA
85575	3d-grafiker	Administrativ personal	TA
00065	Ackrediteringsansvarig	Administrativ personal	TA
00070	Ad-assistent	Administrativ personal	TA
00090	Adb-administratör	Administrativ personal	TA
00095	Adb-chef	Administrativ personal	TA
00240	Administrationsansvarig	Administrativ personal	TA
00245	Administrationskoordinator	Administrativ personal	TA
00250	Administrativ assistent	Administrativ personal	TA
00255	Administrativ chef	Administrativ personal	TA
00256	Administrativ chef, biträdande	Administrativ personal	TA
00260	Administrativ dir	Administrativ personal	TA
00262	Administrativ direktör, bitr	Administrativ personal	TA
00265	Administrativ handläggare	Administrativ personal	TA
00267	Administrativ koordinator	Administrativ personal	TA
00271	Administrativ koordinator HR	Administrativ personal	TA
00266	Administrativ laboratoriekoordinator	Administrativ personal	TA
00268	Administrativ ledare	Administrativ personal	TA
00270	Administrativ samordnare	Administrativ personal	TA
70950	Administrativ samordnare för kompetensutveckling	Administrativ personal	TA
00272	Administrativ sekreterare	Administrativ personal	TA
00276	Administrativ studierektor	Administrativ personal	TA
00275	Administrativt ansvarig	Administrativ personal	TA
00280	Administratör	Administrativ personal	TA
00290	Administratör projektstöd	Administrativ personal	TA
00299	Administratör ruc	Administrativ personal	TA
00297	Administratör utbildning	Administrativ personal	TA
00287	Administratör, fakultet	Administrativ personal	TA
00295	Administratör, kansli	Administrativ personal	TA
00296	Administratör, senior	Administrativ personal	TA
00284	Administratör/ekonom	Administrativ personal	TA
00281	Administratör/sekreterare	Administrativ personal	TA
00286	Administratör/service	Administrativ personal	TA
00381	Affärsbiträde	Administrativ personal	TA
00388	Affärscoach	Administrativ personal	TA

**10. (forts.)**

Kod	Anställningsbenämning	Anställningskategori	Personalkategori
00392	Affärsjurist	Administrativ personal	TA
00393	Affärsjurist, bitr	Administrativ personal	TA
00395	Affärsområdesansvarig	Administrativ personal	TA
00400	Affärsområdeschef	Administrativ personal	TA
00404	Affärsrådgivare	Administrativ personal	TA
00403	Affärsutvecklare	Administrativ personal	TA
00406	Affärsutvecklare, biträdande	Administrativ personal	TA
00439	Affärsutvecklingsstrateg	Administrativ personal	TA
00440	Agressospecialist	Administrativ personal	TA
00520	Akademiadministratör	Administrativ personal	TA
00524	Akademichef	Administrativ personal	TA
00526	Akademichefssekreterare	Administrativ personal	TA
00529	Akademicontroller	Administrativ personal	TA
00525	Akademidirektör	Administrativ personal	TA
00550	Akademiintendent	Administrativ personal	TA
00551	Akademiintendent, bitr	Administrativ personal	TA
00580	Akademiombudsman	Administrativ personal	TA
00579	Akademiombudsman, biträdande	Administrativ personal	TA
00590	Akademiräntmästare	Administrativ personal	TA
00591	Akademiräntmästare bitr	Administrativ personal	TA
00620	Akademisekreterare	Administrativ personal	TA
00621	Akademisekreterare, biträdande	Administrativ personal	TA
00628	Akademisk ledare	Administrativ personal	TA
00630	Akademisk sekreterare	Administrativ personal	TA
00622	Akademistödschef	Administrativ personal	TA
00623	Akademistödschef, biträdande	Administrativ personal	TA
00737	Aktivitetssamordnare	Administrativ personal	TA
00760	Aktuarie, förste	Administrativ personal	TA
00778	Alumnadministratör	Administrativ personal	TA
00780	Alumnikoordinator	Administrativ personal	TA
00785	Alumninformatör	Administrativ personal	TA
00790	Alumnisamordnare	Administrativ personal	TA
00791	Alumnsamordnare	Administrativ personal	TA
00921	Amanuens förste	Administrativ personal	TA
01300	Analytiker	Administrativ personal	TA
01304	Analytiker statistiker	Administrativ personal	TA
01456	Anskaffningschef	Administrativ personal	TA
01457	Anslagsansvarig	Administrativ personal	TA
01566	Ansvarig eu-kontoret	Administrativ personal	TA
01568	Ansvarig housing office	Administrativ personal	TA
01570	Ansvarig internationella frågor	Administrativ personal	TA
01590	Antagningsadministratör	Administrativ personal	TA
01600	Antagningsansvarig	Administrativ personal	TA
01602	Antagningsassistent	Administrativ personal	TA
01604	Antagningschef	Administrativ personal	TA
01607	Antagningshandläggare	Administrativ personal	TA
01608	Antagningskoordinator	Administrativ personal	TA
01609	Antagningssamordnare	Administrativ personal	TA
01610	Antagningssekr	Administrativ personal	TA
01779	Användbarhetsspecialist	Administrativ personal	TA
01880	Applikationsansvarig	Administrativ personal	TA
01895	Applikationsutvecklare	Administrativ personal	TA
02470	Arbetslivsinformatör	Administrativ personal	TA
02475	Arbetslivskoordinator	Administrativ personal	TA
02480	Arbetslivssamordnare	Administrativ personal	TA
02499	Arbetsmarknadskoordinator	Administrativ personal	TA
02500	Arbetsmiljö- och miljösamordnare	Administrativ personal	TA
02503	Arbetsmiljöadministratör	Administrativ personal	TA
02510	Arbetsmiljöhandläggare	Administrativ personal	TA
02511	Arbetsmiljöingenjör	Administrativ personal	TA
02516	Arbetsmiljökonsult	Administrativ personal	TA
02518	Arbetsmiljösamordnare	Administrativ personal	TA
02519	Arbetsmiljöstrateg	Administrativ personal	TA
02530	Arbetsrättsjurist	Administrativ personal	TA
02630	Arealkontrollant	Administrativ personal	TA
02795	Arkivadministratör	Administrativ personal	TA
02730	Arkivarbetare	Administrativ personal	TA
02770	Arkivarie	Administrativ personal	TA
02790	Arkivarie förste	Administrativ personal	TA
02780	Arkivarie, bitr	Administrativ personal	TA
02792	Arkivarie/utredare	Administrativ personal	TA
02850	Arkivass förste	Administrativ personal	TA
02830	Arkivassistent	Administrativ personal	TA
02890	Arkivbiträde	Administrativ personal	TA
02950	Arkivchef	Administrativ personal	TA

**10. (forts.)**

Kod	Anställningsbenämning	Anställningskategori	Personalkategori
03010	Arkivhandläggare	Administrativ personal	TA
03020	Arkivintendent	Administrativ personal	TA
03530	Art-director	Administrativ personal	TA
03570	Aspirant	Administrativ personal	TA
03630	Assessor	Administrativ personal	TA
03660	Assessor i länsrätt	Administrativ personal	TA
03664	Asset manager	Administrativ personal	TA
03680	Assistent	Administrativ personal	TA
03684	Assistent antagning	Administrativ personal	TA
03685	Assistent antagning och ladok	Administrativ personal	TA
03706	Assistent KTC	Administrativ personal	TA
03871	Assistent repro	Administrativ personal	TA
03692	Assistent, ekonomi	Administrativ personal	TA
03740	Assistent, förste	Administrativ personal	TA
03792	Assistent, personlig	Administrativ personal	TA
03682	Assistent/kansliskrivare	Administrativ personal	TA
39671	Assisterande konstituent	Administrativ personal	TA
04085	Ateljeföreståndare	Administrativ personal	TA
04150	Au-chef	Administrativ personal	TA
04295	Avdelningsadministratör	Administrativ personal	TA
04298	Avdelningsansvarig	Administrativ personal	TA
04300	Avdelningsassistent	Administrativ personal	TA
04340	Avdelningschef	Administrativ personal	TA
04345	Avdelningschef, bitr	Administrativ personal	TA
04347	Avdelningschef, bitr/projektansvarig	Administrativ personal	TA
04350	Avdelningschef, ställföreträdande	Administrativ personal	TA
04352	Avdelningschef, tf	Administrativ personal	TA
04348	Avdelningschef/ekonomidirektör	Administrativ personal	TA
04349	Avdelningschef/fastighetschef	Administrativ personal	TA
04351	Avdelningschef/informationschef	Administrativ personal	TA
04353	Avdelningschef/it-chef	Administrativ personal	TA
04354	Avdelningschef/personaldirektör	Administrativ personal	TA
04356	Avdelningschef/universitetsdirektör, bitr	Administrativ personal	TA
04380	Avdelningsdirektör	Administrativ personal	TA
04387	Avdelningsekonom	Administrativ personal	TA
04420	Avdelningsförest	Administrativ personal	TA
04545	Avdelningsledare	Administrativ personal	TA
04580	Avdelningssekr	Administrativ personal	TA
04712	Avspännings- och rörelseterapeut	Administrativ personal	TA
04805	Avtalsadministratör	Administrativ personal	TA
04807	Avtalsansvarig	Administrativ personal	TA
04818	Avtalshandläggare	Administrativ personal	TA
04820	Avtalsjurist	Administrativ personal	TA
04840	Avtalssamordnare	Administrativ personal	TA
04850	Avtalssamordnare	Administrativ personal	TA
06565	Bedömningshandläggare	Administrativ personal	TA
07134	Beslutsstödsutvecklare	Administrativ personal	TA
07136	Beställningsfaktor	Administrativ personal	TA
07170	Besökskoordinator	Administrativ personal	TA
07180	Beteendevetare	Administrativ personal	TA
07450	Bibliotekarie/platschef	Administrativ personal	TA
07740	Biblioteksvakt	Administrativ personal	TA
07730	Bildassistent	Administrativ personal	TA
07869	Bildredaktör	Administrativ personal	TA
07870	Bildredaktör/illustratör	Administrativ personal	TA
08420	Biträde	Administrativ personal	TA
08852	Bostadsadministratör	Administrativ personal	TA
08855	Bostadsansvarig	Administrativ personal	TA
08875	Bostadshandläggare	Administrativ personal	TA
08878	Bostadshandläggare, internationell	Administrativ personal	TA
08896	Bostadssamordnare	Administrativ personal	TA
09146	Brandskyddssamordnare	Administrativ personal	TA
09005	Branschkoordinator	Administrativ personal	TA
09590	Budgetchef	Administrativ personal	TA
09600	Budgethandläggare	Administrativ personal	TA
09625	Budgetsamordnare	Administrativ personal	TA
09630	Budgetsekreterare	Administrativ personal	TA
09810	Butiksansvarig	Administrativ personal	TA
09820	Butiksbiträde	Administrativ personal	TA
10101	Byggnadscontroller	Administrativ personal	TA
10540	Byggprojektchef	Administrativ personal	TA
10548	Byggprojektledare	Administrativ personal	TA
10550	Byggprojektsamordnare	Administrativ personal	TA
10700	Byråassistent	Administrativ personal	TA
10800	Byråchef	Administrativ personal	TA

**10. (forts.)**

Kod	Anställningsbenämning	Anställningskategori	Personalkategori
10808	Byråchef, biträdande	Administrativ personal	TA
10870	Byrådirektör	Administrativ personal	TA
10940	Byråingenjör	Administrativ personal	TA
10960	Byråingenjör förste	Administrativ personal	TA
11310	Byråsekreterare	Administrativ personal	TA
11330	Byråsekreterare fö	Administrativ personal	TA
11331	Byråsekreterare, förste/arkivarie	Administrativ personal	TA
12012	Campuschef	Administrativ personal	TA
12017	Centrumadministratör	Administrativ personal	TA
12019	Centrumföreståndare	Administrativ personal	TA
12020	Centrumledare	Administrativ personal	TA
12023	Ceremonimästare	Administrativ personal	TA
12025	Cermoniansvarig	Administrativ personal	TA
12150	Chef	Administrativ personal	TA
12155	Chef f administrativa avdelningen	Administrativ personal	TA
12241	Chef f artdatabanken	Administrativ personal	TA
12190	Chef f avd för uppdrag och projektverksamhet	Administrativ personal	TA
	Chef f avdelningen externa relationer och		
12185	kommunikation	Administrativ personal	TA
12180	Chef f avdelningen för campusfrågor	Administrativ personal	TA
12247	Chef f bibliotek och it	Administrativ personal	TA
12361	Chef f eu-service	Administrativ personal	TA
12275	Chef f forskningssekreterariatet	Administrativ personal	TA
12267	Chef f grants office	Administrativ personal	TA
12950	Chef f hr-funktionen	Administrativ personal	TA
13004	Chef f högskoleledningens kansli	Administrativ personal	TA
13010	Chef f informationsavdelning	Administrativ personal	TA
12266	Chef f infrastrukturavdelningen	Administrativ personal	TA
13070	Chef f intern service	Administrativ personal	TA
12282	Chef f international office	Administrativ personal	TA
13890	Chef f internationel avd	Administrativ personal	TA
13110	Chef f kic	Administrativ personal	TA
12283	Chef f learning lab	Administrativ personal	TA
12281	Chef f ledningskansliet	Administrativ personal	TA
13160	Chef f lokalfunktionen	Administrativ personal	TA
13895	Chef f marknadskommunikation och försäljning	Administrativ personal	TA
12284	Chef f näringslivsservice	Administrativ personal	TA
12290	Chef f personalenheten	Administrativ personal	TA
13920	Chef f personalutv	Administrativ personal	TA
12265	Chef f plan- och lokalavdelningen	Administrativ personal	TA
13724	Chef f processkontor	Administrativ personal	TA
13465	Chef f reception/växel	Administrativ personal	TA
14417	Chef f stud.service	Administrativ personal	TA
13468	Chef f studenthälsan	Administrativ personal	TA
13469	Chef f studerandeavdelningen	Administrativ personal	TA
13470	Chef f studerandeenheten	Administrativ personal	TA
13467	Chef f studieadministrativa avdelningen	Administrativ personal	TA
13945	Chef f universitetsservice	Administrativ personal	TA
13720	Chef f utbildningsservice	Administrativ personal	TA
12186	Chef för avdelningen för innovation och utveckling	Administrativ personal	TA
	Chef för avdelningen för samverkan och		
12191	kommunikation	Administrativ personal	TA
	Chef för avdelningen för utbildnings- och		
12192	forskningsstöd	Administrativ personal	TA
12196	Chef för avdelningen för utbildnings- och studentstöd	Administrativ personal	TA
	Chef för avdelningen för utbildnings- och studentstöd,		
12197	biträdande	Administrativ personal	TA
12195	Chef för avdelningen utbildning och information	Administrativ personal	TA
12249	Chef för ekonomiavdelningen	Administrativ personal	TA
12360	Chef för etour	Administrativ personal	TA
12268	Chef för Facility Service	Administrativ personal	TA
12380	Chef för fastighets-och it-enheten	Administrativ personal	TA
12680	Chef för fundraising	Administrativ personal	TA
12274	Chef för kommunikation och externa relationer	Administrativ personal	TA
13385	Chef för närservice	Administrativ personal	TA
13930	Chef för sekretariatet	Administrativ personal	TA
13721	Chef för utbildning och forskning	Administrativ personal	TA
13000	Chef huvudavd	Administrativ personal	TA
12286	Chef internrevision	Administrativ personal	TA
13115	Chef kollegiesekreterariatet	Administrativ personal	TA
12152	Chef, biträdande	Administrativ personal	TA
13953	Chef, kampanj	Administrativ personal	TA
13952	Chef, kommunikation	Administrativ personal	TA
14360	Chefredaktör	Administrativ personal	TA
13964	Chefsadministratör	Administrativ personal	TA

**10. (forts.)**

Kod	Anställningsbenämning	Anställningskategori	Personalkategori
13965	Chefsaffärsjurist	Administrativ personal	TA
14010	Chefsarkitekt	Administrativ personal	TA
14015	Chefsarkivarie	Administrativ personal	TA
14017	Chefsassistent	Administrativ personal	TA
14030	Chefscontroller	Administrativ personal	TA
14040	Chefsekonom	Administrativ personal	TA
14120	Chefsinstruktör	Administrativ personal	TA
14125	Chefsintendent	Administrativ personal	TA
14130	Chefsjurist	Administrativ personal	TA
14131	Chefsjurist bitr	Administrativ personal	TA
14357	Chefsregistrator	Administrativ personal	TA
14380	Chefssekreterare	Administrativ personal	TA
14411	Chefstelefonist	Administrativ personal	TA
14430	Chefsutredare	Administrativ personal	TA
14513	Chief financial officer	Administrativ personal	TA
14516	Chief process officer	Administrativ personal	TA
14519	Chief resource officer	Administrativ personal	TA
14600	Civilekonom	Administrativ personal	TA
14970	Controller	Administrativ personal	TA
14973	Controller med ansvar som redovisningschef	Administrativ personal	TA
14971	Controller, biträdande	Administrativ personal	TA
14972	Controllerassistent	Administrativ personal	TA
15020	Danspedagog	Administrativ personal	TA
15067	Dataadministratör	Administrativ personal	TA
15074	Databasexpert	Administrativ personal	TA
15071	Databaskoordinator	Administrativ personal	TA
15109	Datakoordinator	Administrativ personal	TA
15068	Datanalytiker	Administrativ personal	TA
15117	Dataregistrerare	Administrativ personal	TA
15210	Delgivningsman	Administrativ personal	TA
15711	Digitaliseringsstrateg	Administrativ personal	TA
15928	Director	Administrativ personal	TA
15929	Director cantorum	Administrativ personal	TA
15965	Direktor	Administrativ personal	TA
15970	Direktör	Administrativ personal	TA
16036	Distansentamenssamordnare	Administrativ personal	TA
16037	Distansutbildningskoordinator	Administrativ personal	TA
16044	Distansutbildningssamordnare	Administrativ personal	TA
16721	Djurhuschef, biträdande	Administrativ personal	TA
16725	Djurhusintendent	Administrativ personal	TA
16736	Djursjukskötare	Administrativ personal	TA
16849	Doktorandombudsman	Administrativ personal	TA
16855	Doktorandrådgivare	Administrativ personal	TA
16869	Dokumentadministratör	Administrativ personal	TA
17070	Donationschef	Administrativ personal	TA
17093	Dramaturg	Administrativ personal	TA
18045	Effica-koordinator	Administrativ personal	TA
18095	Egendomschef	Administrativ personal	TA
18101	Egendomsförvaltare	Administrativ personal	TA
18032	E-handelsansvarig	Administrativ personal	TA
18037	E-handelssamordnare	Administrativ personal	TA
18158	Ekonom	Administrativ personal	TA
18156	Ekonom, assisterande	Administrativ personal	TA
18157	Ekonom, bitr	Administrativ personal	TA
18145	Ekonom, kvalificerad	Administrativ personal	TA
18155	Ekonom/administratör	Administrativ personal	TA
18161	Ekonom/administratör	Administrativ personal	TA
18352	Ekonom/studerandeadministratör	Administrativ personal	TA
18351	Ekonom/systemansvarig	Administrativ personal	TA
18353	Ekonom/utredare	Administrativ personal	TA
18319	Ekonomi - lönehandläggare	Administrativ personal	TA
18176	Ekonomi- och administrativ koordinator	Administrativ personal	TA
18171	Ekonomi- och biblioteksassistent	Administrativ personal	TA
18172	Ekonomi- och lokaladministratör	Administrativ personal	TA
18331	Ekonomi- och personalansvarig	Administrativ personal	TA
18324	Ekonomi- och planeringschef	Administrativ personal	TA
18270	Ekonomi/forskningsadministratör	Administrativ personal	TA
18162	Ekonomi-/löneadministratör	Administrativ personal	TA
18163	Ekonomi-administrativ chef	Administrativ personal	TA
18165	Ekonomiadministratör	Administrativ personal	TA
18167	Ekonomiansvarig	Administrativ personal	TA
18168	Ekonomiansvarig/kontorschef	Administrativ personal	TA
18170	Ekonomiassistent	Administrativ personal	TA
18220	Ekonomichef	Administrativ personal	TA
18221	Ekonomichef, biträdande	Administrativ personal	TA

**10. (forts.)**

Kod	Anställningsbenämning	Anställningskategori	Personalkategori
18230	Ekonomiconroller	Administrativ personal	TA
18260	Ekonomidirektör	Administrativ personal	TA
18300	Ekonomiföreståndare	Administrativ personal	TA
18310	Ekonomihandlägg amu	Administrativ personal	TA
18305	Ekonomihandläggare	Administrativ personal	TA
18317	Ekonomiintendent	Administrativ personal	TA
18318	Ekonomiintendent, bitr	Administrativ personal	TA
18320	Ekonomikonsulent	Administrativ personal	TA
18311	Ekonomikoordinator	Administrativ personal	TA
18322	Ekonomi-kursadministratör	Administrativ personal	TA
18321	Ekonomi-kursassistent	Administrativ personal	TA
18173	Ekonomi-och personalassistent	Administrativ personal	TA
18175	Ekonomi-och studieadministratör	Administrativ personal	TA
18323	Ekonomi-personaladministratör	Administrativ personal	TA
18325	Ekonomi-personalhandläggare	Administrativ personal	TA
18328	Ekonomiråd	Administrativ personal	TA
18332	Ekonomisamordnare	Administrativ personal	TA
18330	Ekonomisekreterare	Administrativ personal	TA
18346	Ekonomiskt råd	Administrativ personal	TA
18347	Ekonomispecialist	Administrativ personal	TA
18143	Ekonom-system	Administrativ personal	TA
18360	Ekotoxikolog	Administrativ personal	TA
18600	Elev	Administrativ personal	TA
18603	Elevassistent	Administrativ personal	TA
18648	English information officer	Administrativ personal	TA
18700	Enhetsadministratör	Administrativ personal	TA
18701	Enhetschef	Administrativ personal	TA
18702	Enhetschef bitr	Administrativ personal	TA
17699	Enhetschef/bitrådande fastighetschef	Administrativ personal	TA
17701	Enhetschef/bitrådande it-chef	Administrativ personal	TA
18731	Enhetschef/ceremoniansvarig	Administrativ personal	TA
18732	Enhetschef/chefsjurist	Administrativ personal	TA
18737	Enhetschef/chefsveterinär	Administrativ personal	TA
18739	Enhetschef/ekonomiansvarig	Administrativ personal	TA
18740	Enhetschef/friskvårdsansvarig	Administrativ personal	TA
18743	Enhetschef/ledarskapsansvarig	Administrativ personal	TA
18744	Enhetschef/lokalplanerare	Administrativ personal	TA
18746	Enhetschef/läkare	Administrativ personal	TA
18747	Enhetschef/lönechef	Administrativ personal	TA
18748	Enhetschef/miljöansvarig	Administrativ personal	TA
18749	Enhetschef/personalansvarig	Administrativ personal	TA
18751	Enhetschef/planeringschef	Administrativ personal	TA
18752	Enhetschef/projektansvarig	Administrativ personal	TA
18754	Enhetschef/säkerhetschef	Administrativ personal	TA
18733	Enhetschef/universitetsjurist	Administrativ personal	TA
18755	Enhetschef/upphandlingschef	Administrativ personal	TA
18734	Enhetschef/vicerektor	Administrativ personal	TA
18735	Enhetshandläggare	Administrativ personal	TA
18736	Enhetsledare	Administrativ personal	TA
18709	Enhetsamordnare	Administrativ personal	TA
18710	Enhetssekreterare	Administrativ personal	TA
18774	EU-finansieringsspecialist	Administrativ personal	TA
18770	Eu-handläggare	Administrativ personal	TA
18800	Eu-koordinator	Administrativ personal	TA
18846	European Grants Adviser	Administrativ personal	TA
18819	Eu-rådgivare	Administrativ personal	TA
18820	Eu-samordnare	Administrativ personal	TA
18850	Evenemangsansvarig	Administrativ personal	TA
18852	Evenemangsassistent	Administrativ personal	TA
18851	Evenemangssamordnare	Administrativ personal	TA
18844	Eventansvarig	Administrativ personal	TA
18847	Eventkoordinator	Administrativ personal	TA
18849	Eventsamordnare	Administrativ personal	TA
18861	Examens- och utbildningshandläggare	Administrativ personal	TA
18853	Examensadministratör	Administrativ personal	TA
18855	Examensansvarig	Administrativ personal	TA
18859	Examensassistent	Administrativ personal	TA
18860	Examenshandläggare	Administrativ personal	TA
18862	Examenssekreterare	Administrativ personal	TA
18870	Excerptist	Administrativ personal	TA
19400	Expert	Administrativ personal	TA
19408	Expert internationella relationer	Administrativ personal	TA
19455	Extern koordinator	Administrativ personal	TA
19590	Facility manager	Administrativ personal	TA
19600	Facklig förtroendeman	Administrativ personal	TA



**10. (forts.)**

Kod	Anställningsbenämning	Anställningskategori	Personalkategori
19804	Fakultetsadministratör	Administrativ personal	TA
19807	Fakultetsassistent	Administrativ personal	TA
19819	Fakultetscontroller	Administrativ personal	TA
19811	Fakultetsdirektör	Administrativ personal	TA
19810	Fakultetsdirektöt, bitr	Administrativ personal	TA
19817	Fakultetsekonom	Administrativ personal	TA
19802	Fakultetsekonom/controller	Administrativ personal	TA
19808	Fakultetshandläggare	Administrativ personal	TA
19809	Fakultetskanslichef	Administrativ personal	TA
19821	Fakultetskoordinator	Administrativ personal	TA
19812	Fakultetsn.sekr	Administrativ personal	TA
19815	Fakultetsakkunnig	Administrativ personal	TA
19798	Fakultetssamordnare	Administrativ personal	TA
19814	Fakultetssekreterare	Administrativ personal	TA
19813	Fakultetssekreterare/bitr avdelningschef	Administrativ personal	TA
19959	Fastighets- och säkerhetshandläggare	Administrativ personal	TA
19951	Fastighetsadministratör	Administrativ personal	TA
19947	Fastighetsansvarig	Administrativ personal	TA
19967	Fastighetsekonom	Administrativ personal	TA
19995	Fastighetssamordnare	Administrativ personal	TA
20095	Feriearbetssamordnare	Administrativ personal	TA
20170	Filialföreståndare	Administrativ personal	TA
20300	Filmproducent	Administrativ personal	TA
20395	Finansansvarig	Administrativ personal	TA
20400	Finanschef	Administrativ personal	TA
20402	Finansieringsrådgivare	Administrativ personal	TA
22220	Flyttkoordinator	Administrativ personal	TA
22776	Folkhälsospecialist/läkare	Administrativ personal	TA
22780	Folkhälsospecialist/specialistläkare	Administrativ personal	TA
22777	Folkhälsospecialist/överläkare	Administrativ personal	TA
23152	Forskare (Postdoc) (TA)	Administrativ personal	TA
23209	Forskarutbildningsadministratör	Administrativ personal	TA
23212	Forskarutbildningshandläggare	Administrativ personal	TA
23210	Forskarutbildningskoordinator	Administrativ personal	TA
23214	Forskarutbildningsledare	Administrativ personal	TA
23220	Forskarutbildningssamordnare	Administrativ personal	TA
23523	Forsknings- och innovationsrådgivare	Administrativ personal	TA
23521	Forsknings- och internationell sekreterare	Administrativ personal	TA
23522	Forsknings- och it-assistent	Administrativ personal	TA
23526	Forsknings- och marknadskommunikatör	Administrativ personal	TA
23530	Forsknings- och studieadministratör	Administrativ personal	TA
23535	Forsknings- och utbildningsstrateg	Administrativ personal	TA
23540	Forsknings- och utredningssekreterare	Administrativ personal	TA
23230	Forskningsadministrativ chef	Administrativ personal	TA
23240	Forskningsadministratör	Administrativ personal	TA
23252	Forskningsanalytiker	Administrativ personal	TA
23358	Forskningsdirektör	Administrativ personal	TA
23377	Forskningsfinansieringsstrateg	Administrativ personal	TA
23392	Forskningshandl	Administrativ personal	TA
23393	Forskningshandläggare	Administrativ personal	TA
23395	Forskningsinformatör	Administrativ personal	TA
23430	Forskningsjournalist	Administrativ personal	TA
23440	Forskningskommunikatör	Administrativ personal	TA
23441	Forskningskoordinator	Administrativ personal	TA
23482	Forskningsledare, klinisk	Administrativ personal	TA
23555	Forskningsprojektansvarig	Administrativ personal	TA
23560	Forskningsredaktör	Administrativ personal	TA
23571	Forskningsrådgivare	Administrativ personal	TA
23575	Forskningsssamordnare	Administrativ personal	TA
23580	Forskningssekr	Administrativ personal	TA
23577	Forskningsssjukgymnast	Administrativ personal	TA
23610	Forskningsstrateg	Administrativ personal	TA
23576	Forskningsstödsamordnare	Administrativ personal	TA
23750	Fortbildn sekr	Administrativ personal	TA
23730	Fortbildningsledare	Administrativ personal	TA
23740	Fortbildningsledare, biträdande	Administrativ personal	TA
24190	Fou-handläggare	Administrativ personal	TA
24200	Fou-samordnare	Administrativ personal	TA
24205	Fou-strateg	Administrativ personal	TA
24241	Friskvårdskonsult	Administrativ personal	TA
24244	Friskvårdspedagog	Administrativ personal	TA
24340	Frontdesksupporter	Administrativ personal	TA
24370	Fundraiser	Administrativ personal	TA
24375	Fundraiser kampanjansvarig	Administrativ personal	TA
24372	Fundraiser/enhetschef	Administrativ personal	TA

**10. (forts.)**

Kod	Anställningsbenämning	Anställningskategori	Personalkategori
24380	Funktionsansvarig	Administrativ personal	TA
24450	Funktionschef	Administrativ personal	TA
24453	Funktionshinderassistent	Administrativ personal	TA
25980	Föreläsare mm	Administrativ personal	TA
26040	Föreståndare	Administrativ personal	TA
26050	Föreståndare biträd	Administrativ personal	TA
26283	Förhandlingsansvarig	Administrativ personal	TA
26285	Förhandlingschef	Administrativ personal	TA
26315	Förhandlingssamordnare	Administrativ personal	TA
26355	Förlagsadministratör	Administrativ personal	TA
26350	Förlagschef	Administrativ personal	TA
26420	Förlagsredaktör	Administrativ personal	TA
26450	Förlagssekreterare	Administrativ personal	TA
27960	Försäljningsassistent	Administrativ personal	TA
28340	Förvaltarassistent	Administrativ personal	TA
28350	Förvaltare	Administrativ personal	TA
28351	Förvaltare, bitr	Administrativ personal	TA
28460	Förvaltningsadministratör	Administrativ personal	TA
28462	Förvaltningsassistent	Administrativ personal	TA
28465	Förvaltningschef	Administrativ personal	TA
28466	Förvaltningschef, bitr	Administrativ personal	TA
28467	Förvaltningschef, tf	Administrativ personal	TA
28468	Förvaltningschefssekreterare	Administrativ personal	TA
28470	Förvaltningsdirektör	Administrativ personal	TA
28469	Förvaltningsdirektör, bitr	Administrativ personal	TA
28490	Förvaltningsekonom	Administrativ personal	TA
28472	Förvaltningsjurist	Administrativ personal	TA
28479	Förvaltningsledare	Administrativ personal	TA
28480	Förvaltningsrättsjurist	Administrativ personal	TA
28590	Garderobiär	Administrativ personal	TA
28810	Generalsekreterare	Administrativ personal	TA
28820	Generalsekreterare, bitr	Administrativ personal	TA
29005	Gis-assistent (GIS=Geografiskt informationssystem)	Administrativ personal	TA
29094	Godshanterare	Administrativ personal	TA
29135	Grafisk designer	Administrativ personal	TA
29131	Grafisk kommunikatör	Administrativ personal	TA
29133	Grafisk redaktör	Administrativ personal	TA
29138	Granskare	Administrativ personal	TA
29141	Granskare/Institutionskoordinator	Administrativ personal	TA
29150	Grundutb o forskn samordning	Administrativ personal	TA
29310	Gruppchef	Administrativ personal	TA
29320	Gruppsamordnare	Administrativ personal	TA
29680	Guide	Administrativ personal	TA
29935	Gästbostadsadministratör	Administrativ personal	TA
30240	Handledare	Administrativ personal	TA
30250	Handledare i studieverkstan	Administrativ personal	TA
30270	Handledare, lärarutb.	Administrativ personal	TA
30300	Handlägg antagning	Administrativ personal	TA
30305	Handlägg antagning och ladok	Administrativ personal	TA
30308	Handlägg högsk prov	Administrativ personal	TA
30283	Handläggare	Administrativ personal	TA
30290	Handläggare adm	Administrativ personal	TA
30319	Handläggare bostadsstöd	Administrativ personal	TA
30343	Handläggare examen	Administrativ personal	TA
30307	Handläggare examensfrågor	Administrativ personal	TA
30327	Handläggare för samverkansfrågor	Administrativ personal	TA
30339	Handläggare för studenter med funktionshinder	Administrativ personal	TA
30323	Handläggare internationella sekretariatet	Administrativ personal	TA
30322	Handläggare kliniska adjunkter	Administrativ personal	TA
30304	Handläggare samverkan	Administrativ personal	TA
30344	Handläggare systemansvar	Administrativ personal	TA
30345	Handläggare utbildning	Administrativ personal	TA
30309	Handläggare, fastighetsfrågor	Administrativ personal	TA
30318	Handläggare, funktionshindre	Administrativ personal	TA
30312	Handläggare, handikapp	Administrativ personal	TA
30315	Handläggare, internationa	Administrativ personal	TA
30310	Handläggare, internationalisering	Administrativ personal	TA
30316	Handläggare, internationella frågor	Administrativ personal	TA
30314	Handläggare, kvalificerad	Administrativ personal	TA
30313	Handläggare, ladok	Administrativ personal	TA
30317	Handläggare, lokalförsörjning	Administrativ personal	TA
30346	Handläggare, personalsystem	Administrativ personal	TA
30332	Handläggare, personalutbildning	Administrativ personal	TA
30279	Handläggare/bitr personalchef	Administrativ personal	TA
30281	Handläggare/bitr sektionschef	Administrativ personal	TA

**10. (forts.)**

Kod	Anställningsbenämning	Anställningskategori	Personalkategori
30484	Head of international office	Administrativ personal	TA
31035	Hr chef	Administrativ personal	TA
31039	Hr- och ekonomichef	Administrativ personal	TA
31032	Hr-administratör	Administrativ personal	TA
31029	HR-ansvarig	Administrativ personal	TA
31036	Hr-chef, biträdande	Administrativ personal	TA
31034	Hr-chef, tf	Administrativ personal	TA
31040	Hr-controller	Administrativ personal	TA
31037	Hr-direktör	Administrativ personal	TA
31051	Hr-expert	Administrativ personal	TA
31038	Hr-generalist	Administrativ personal	TA
31041	Hr-handläggare	Administrativ personal	TA
31043	Hr-konsult	Administrativ personal	TA
31052	Hr-koordinator	Administrativ personal	TA
31045	Hr-specialist	Administrativ personal	TA
31044	Hr-strateg	Administrativ personal	TA
31055	HR-systemförvaltare	Administrativ personal	TA
31050	Hr-utvecklare	Administrativ personal	TA
31304	Husfru	Administrativ personal	TA
31477	Huvudarkivarie	Administrativ personal	TA
31500	Huvudprojektledare	Administrativ personal	TA
31540	Huvudredaktör	Administrativ personal	TA
31541	Huvudredaktör, bitr	Administrativ personal	TA
31550	Huvudregistrator	Administrativ personal	TA
31580	Huvudsekreterare	Administrativ personal	TA
31930	Hyresavtalsförvaltare	Administrativ personal	TA
31990	Hyresekonom	Administrativ personal	TA
31997	Hyreshandläggare	Administrativ personal	TA
32006	Hållbarhetscontroller	Administrativ personal	TA
32007	Hållbarhetsstrateg	Administrativ personal	TA
32244	Hälsocoach	Administrativ personal	TA
32254	Hälsoekonom	Administrativ personal	TA
32259	Hälsopedagog, administrativ	Administrativ personal	TA
32260	Hälsoutvecklare	Administrativ personal	TA
32350	Hälsoväglare	Administrativ personal	TA
32788	Högskoleadministratör	Administrativ personal	TA
32790	Högskoledirektör	Administrativ personal	TA
32795	Högskolejurist	Administrativ personal	TA
32813	Högskolepedagogisk utvecklare med ikt	Administrativ personal	TA
32805	Högskolepedagogisk utvecklare med it-inriktning	Administrativ personal	TA
32801	Högskolerektor	Administrativ personal	TA
32803	Högskolerektor, biträdande	Administrativ personal	TA
32811	Högskoleråd	Administrativ personal	TA
32810	Högskolesekreterare	Administrativ personal	TA
32815	Högskoleutredare och kont	Administrativ personal	TA
33030	Idrottsansvarig	Administrativ personal	TA
33050	Idrottskonsulent	Administrativ personal	TA
33076	Ikt pedagog/tekniker	Administrativ personal	TA
33077	Ikt- producent	Administrativ personal	TA
33089	Ikt-samordnare	Administrativ personal	TA
33080	Ikt-strateg	Administrativ personal	TA
33237	Info konsulent	Administrativ personal	TA
33220	Informatiker	Administrativ personal	TA
33273	Informations- och IT-säkerhetssamordnare	Administrativ personal	TA
33251	Informations- och kvalitetsansvarig	Administrativ personal	TA
33221	Informationsadministratör	Administrativ personal	TA
33223	Informationsansvarig	Administrativ personal	TA
33224	Informationsarkitekt	Administrativ personal	TA
33226	Informationsass	Administrativ personal	TA
33230	Informationschef	Administrativ personal	TA
33231	Informationschef bi	Administrativ personal	TA
33234	Informationsdirektör	Administrativ personal	TA
33227	Informationsdirektör, biträdande	Administrativ personal	TA
33236	Informationshandläggare	Administrativ personal	TA
33244	Informationskoordinator	Administrativ personal	TA
33263	Informations- och utbildningsadministratör	Administrativ personal	TA
33259	Informationsproducent	Administrativ personal	TA
33252	Informationsråd	Administrativ personal	TA
33246	Informationsassamordnare	Administrativ personal	TA
33240	Informationssekr	Administrativ personal	TA
33245	Informationssekreterare byh	Administrativ personal	TA
33241	Informationsstrateg	Administrativ personal	TA
33255	Informationsssäkerhetschef	Administrativ personal	TA
33260	Informationsssäkerhetssamordnare	Administrativ personal	TA
33248	Informatör	Administrativ personal	TA

**10. (forts.)**

Kod	Anställningsbenämning	Anställningskategori	Personalkategori
33264	Informatör/medieinstruktör	Administrativ personal	TA
33249	Informatör/projektledare	Administrativ personal	TA
33280	Infrastrukturarkitekt	Administrativ personal	TA
33450	Inkubatoransvarig	Administrativ personal	TA
33460	Inköpare	Administrativ personal	TA
33567	Inköps- och upphandlingskoordinator	Administrativ personal	TA
33568	Inköps- och upphandlingssamordnare	Administrativ personal	TA
33469	Inköpsadministratör	Administrativ personal	TA
33471	Inköpsansvarig	Administrativ personal	TA
33470	Inköpsassistent	Administrativ personal	TA
33475	Inköpschef	Administrativ personal	TA
33550	Inköpshandläggare	Administrativ personal	TA
33555	Inköpskoordinator	Administrativ personal	TA
33581	Innovations- och affärsstrateg	Administrativ personal	TA
33575	Innovationschef	Administrativ personal	TA
33577	Innovationsdirektör	Administrativ personal	TA
33576	Innovationskoordinator	Administrativ personal	TA
33580	Innovationsrådgivare	Administrativ personal	TA
33579	Innovationsassistent	Administrativ personal	TA
33593	Inredare	Administrativ personal	TA
33599	Inredningsdesigner	Administrativ personal	TA
33603	Inredningsplanerare	Administrativ personal	TA
33810	Inspektor	Administrativ personal	TA
34055	Institutionsadministratör	Administrativ personal	TA
34060	Institutionsassistent	Administrativ personal	TA
34127	Institutionschef	Administrativ personal	TA
34130	Institutionscontroller	Administrativ personal	TA
34220	Institutionsekonom	Administrativ personal	TA
34135	Institutionshandläggare	Administrativ personal	TA
34150	Institutionsintendent	Administrativ personal	TA
34155	Institutionskoordinator	Administrativ personal	TA
34158	Institutionssamordnare	Administrativ personal	TA
34157	Institutionssamordnare, biträdande	Administrativ personal	TA
34159	Institutionssamordnare/bitr ekonom	Administrativ personal	TA
34160	Institutionssekr	Administrativ personal	TA
34165	Institutionssekr / ekonom	Administrativ personal	TA
34167	Institutionssekreterare/forskningsadministratör	Administrativ personal	TA
34240	Instruktionsgymnast	Administrativ personal	TA
34696	Integrationsassistent	Administrativ personal	TA
34740	Intendent	Administrativ personal	TA
34750	Intendent biträdande	Administrativ personal	TA
34760	Intendent förste	Administrativ personal	TA
34780	Intendenturassistent	Administrativ personal	TA
34790	Intendentursamordnare	Administrativ personal	TA
34819	Internationaliseringsadministratör	Administrativ personal	TA
34828	Internationaliseringsansvarig	Administrativ personal	TA
34829	Internationaliseringsassistent	Administrativ personal	TA
34845	Internationaliseringsrådgivare	Administrativ personal	TA
34832	Internationaliseringsassistent	Administrativ personal	TA
34844	Internationaliseringspecialist	Administrativ personal	TA
34846	Internationaliseringsstrateg	Administrativ personal	TA
34817	Internationell assistent	Administrativ personal	TA
34808	Internationell chef	Administrativ personal	TA
34809	Internationell direktör	Administrativ personal	TA
34813	Internationell handl	Administrativ personal	TA
34805	Internationell kommunikatör, senior	Administrativ personal	TA
34812	Internationell koordinator	Administrativ personal	TA
34822	Internationell projekthandläggare	Administrativ personal	TA
34831	Internationell projektkoordinator	Administrativ personal	TA
34818	Internationell projektledare	Administrativ personal	TA
34807	Internationell rådgivare	Administrativ personal	TA
34815	Internationell samordnare	Administrativ personal	TA
34814	Internationell sekr	Administrativ personal	TA
34824	Internationell studentkoordinator	Administrativ personal	TA
34821	Internationell studentpraktikant	Administrativ personal	TA
34823	Internationell studievägledare	Administrativ personal	TA
34835	Internkommunikatör	Administrativ personal	TA
34820	Internkonsult	Administrativ personal	TA
34839	Internkonsult, administrativ utveckling	Administrativ personal	TA
34833	Internkonsult, chefs- och ledarskap	Administrativ personal	TA
34841	Internkonsult, kommunikationsfrågor	Administrativ personal	TA
34848	Internkonsult, verksamhetsutveckling	Administrativ personal	TA
34827	Internredaktör	Administrativ personal	TA
34825	Internrevisionschef	Administrativ personal	TA
34830	Internrevisor	Administrativ personal	TA

**10. (forts.)**

Kod	Anställningsbenämning	Anställningskategori	Personalkategori
34842	Interventionsledare	Administrativ personal	TA
34850	Introduktionsansvarig	Administrativ personal	TA
34877	Inventeringsass	Administrativ personal	TA
34881	Investeringsledare	Administrativ personal	TA
34960	It- och campuschef	Administrativ personal	TA
34896	It-ansvarig, biträdande	Administrativ personal	TA
34935	It-controller	Administrativ personal	TA
34933	It-ekonom	Administrativ personal	TA
34918	It-handläggare	Administrativ personal	TA
34938	It-utbildare	Administrativ personal	TA
34920	It-utredare	Administrativ personal	TA
35190	Jordbruksförvaltare	Administrativ personal	TA
35210	Journalist	Administrativ personal	TA
35300	Juridikhandläggare	Administrativ personal	TA
35310	Jurist	Administrativ personal	TA
35312	Jurist, biträdande	Administrativ personal	TA
35320	Jurist, iaab	Administrativ personal	TA
35340	Jurymedlem	Administrativ personal	TA
35724	Jämlikhetshandläggare	Administrativ personal	TA
35726	Jämlikhetsamordnare	Administrativ personal	TA
35725	Jämlikhetssekreterare	Administrativ personal	TA
35727	Jämlikhetsstrateg	Administrativ personal	TA
35730	Jämlikhetsutvecklare	Administrativ personal	TA
35751	Jämställ omb man bi	Administrativ personal	TA
35743	Jämställdhetshandl	Administrativ personal	TA
35723	Jämställdhetshandläggare, assisterande	Administrativ personal	TA
35747	Jämställdhetskoordinator	Administrativ personal	TA
35765	Jämställdhetsamordnare	Administrativ personal	TA
35767	Jämställdhetsspecialist	Administrativ personal	TA
36510	Kammarskrivare	Administrativ personal	TA
36670	Kamrerare/kamrer	Administrativ personal	TA
37020	Kansliadministratör	Administrativ personal	TA
37080	Kanslichef	Administrativ personal	TA
37081	Kanslichef, biträd	Administrativ personal	TA
37110	Kanslidirektör	Administrativ personal	TA
37129	Kanslihandläggare	Administrativ personal	TA
37190	Kanslisamordnare	Administrativ personal	TA
37191	Kanslisamordnare, biträdande	Administrativ personal	TA
37210	Kanslisekreterare	Administrativ personal	TA
37270	Kansliskrivare	Administrativ personal	TA
37310	Kanslist	Administrativ personal	TA
37330	Kanslist förste	Administrativ personal	TA
37440	Karriärcoach	Administrativ personal	TA
37453	Karriärsamordnare	Administrativ personal	TA
37455	Karriärutvecklare	Administrativ personal	TA
37460	Karriärvägledare	Administrativ personal	TA
38070	Kassör	Administrativ personal	TA
38435	Klinikadministratör	Administrativ personal	TA
38437	Klinikassistent	Administrativ personal	TA
38439	Klinikavdelningschef	Administrativ personal	TA
38490	Klinikföreståndare	Administrativ personal	TA
38950	Kollegiesekreterare	Administrativ personal	TA
39303	Kommittehandläggare	Administrativ personal	TA
39334	Kommunikations hlgg	Administrativ personal	TA
39352	Kommunikations- och samverkanschef	Administrativ personal	TA
39324	Kommunikationsansvarig	Administrativ personal	TA
39326	Kommunikationsansvarig, biträdande	Administrativ personal	TA
39325	Kommunikationsansvarig/enhetsledare	Administrativ personal	TA
39322	Kommunikationsassistent	Administrativ personal	TA
39329	Kommunikationschef	Administrativ personal	TA
39328	Kommunikationschef, bitr	Administrativ personal	TA
39321	Kommunikationschef, tf	Administrativ personal	TA
39330	Kommunikationsdirektör	Administrativ personal	TA
39332	Kommunikationsexpert	Administrativ personal	TA
39339	Kommunikationssamordnare	Administrativ personal	TA
39350	Kommunikationsspecialist	Administrativ personal	TA
39337	Kommunikationsstrateg	Administrativ personal	TA
39340	Kommunikationsutredare	Administrativ personal	TA
39342	Kommunikatör	Administrativ personal	TA
39345	Kommunikatör	Administrativ personal	TA
39343	Kommunikatör med pressamordningsansvar	Administrativ personal	TA
39361	Kommunikatör med profil rektorsstöd	Administrativ personal	TA
39354	Kommunikatör/biträdande kommunikationschef	Administrativ personal	TA
39346	Kommunikatör/externa kontakter	Administrativ personal	TA
39356	Kompetensförmedlare	Administrativ personal	TA

**10. (forts.)**

Kod	Anställningsbenämning	Anställningskategori	Personalkategori
39360	Kompetensutvecklare	Administrativ personal	TA
39365	Kompetensutvecklingsledare	Administrativ personal	TA
39402	Konferensadministratör	Administrativ personal	TA
39405	Konferensansvarig	Administrativ personal	TA
39403	Konferensassistent	Administrativ personal	TA
39404	Konferenschef	Administrativ personal	TA
39407	Konferenskoordinator	Administrativ personal	TA
39408	Konferenssamordnare	Administrativ personal	TA
39410	Konferenssekreterare	Administrativ personal	TA
39417	Konferensvärd	Administrativ personal	TA
39418	Konferensvärdinna	Administrativ personal	TA
39440	Kongressamordnare	Administrativ personal	TA
39434	Kongressvärd	Administrativ personal	TA
39650	Konsthandläggare	Administrativ personal	TA
39670	Konstintendent	Administrativ personal	TA
39692	Konstpedagog	Administrativ personal	TA
39780	Konsulent	Administrativ personal	TA
39920	Konsult	Administrativ personal	TA
39980	Konsultchef	Administrativ personal	TA
39981	Konsultchef bitr	Administrativ personal	TA
40890	Kontaktkoordinator	Administrativ personal	TA
40130	Kontaktman	Administrativ personal	TA
40140	Kontaktmäklare	Administrativ personal	TA
40160	Kontaktsekreterare	Administrativ personal	TA
40161	Kontaktsekreterare, bitr	Administrativ personal	TA
40280	Kontorist	Administrativ personal	TA
40300	Kontorsassistent	Administrativ personal	TA
40320	Kontorsbiträde	Administrativ personal	TA
40366	Kontorschef	Administrativ personal	TA
40900	Koordinator	Administrativ personal	TA
40920	Koordinator för hållbar utveckling	Administrativ personal	TA
40922	Koordinator för nyanlända	Administrativ personal	TA
40930	Koordinator uppdragsutbildning	Administrativ personal	TA
41180	Korrekturläsare	Administrativ personal	TA
41400	Kravanalytiker	Administrativ personal	TA
41410	Kravspecialist	Administrativ personal	TA
41990	Krokimodell	Administrativ personal	TA
42625	Kulturintendent	Administrativ personal	TA
42626	Kulturkoordinator	Administrativ personal	TA
42640	Kundansvarig	Administrativ personal	TA
42635	Kundassistent	Administrativ personal	TA
42650	Kundmottagare	Administrativ personal	TA
42695	Kundtjänstchef	Administrativ personal	TA
42697	Kundtjänstmanager	Administrativ personal	TA
42699	Kundtjänsttekniker	Administrativ personal	TA
42700	Kunskapsmäklare	Administrativ personal	TA
42770	Kurator	Administrativ personal	TA
42790	Kursadministratör	Administrativ personal	TA
42791	Kursamanuens	Administrativ personal	TA
42792	Kursansvarig	Administrativ personal	TA
42795	Kursassistent	Administrativ personal	TA
42800	Kurschef	Administrativ personal	TA
42804	Kurschef ställföreträdande	Administrativ personal	TA
42820	Kursföreståndare	Administrativ personal	TA
42912	Kurskoordinator	Administrativ personal	TA
42920	Kursledare	Administrativ personal	TA
42921	Kursledare bitr	Administrativ personal	TA
42925	Kurssamordnare	Administrativ personal	TA
42940	Kurssekreterare	Administrativ personal	TA
42930	Kursutvecklare	Administrativ personal	TA
43220	Kvalificerad utredare	Administrativ personal	TA
43240	Kvalitetsansvarig	Administrativ personal	TA
43252	Kvalitetschef	Administrativ personal	TA
43261	Kvalitetshandläggare	Administrativ personal	TA
43259	Kvalitetskoordinator	Administrativ personal	TA
43258	Kvalitetssamordnare	Administrativ personal	TA
43260	Kvalitetssekreterare	Administrativ personal	TA
43265	Kvalitetsutvecklare	Administrativ personal	TA
43269	Kvalitetsutvecklingsansvarig	Administrativ personal	TA
43795	Körledare	Administrativ personal	TA
44140	Laboratorieadministratör	Administrativ personal	TA
44705	Ladok/antagningshandläggare	Administrativ personal	TA
44710	Ladok/ekonomihandläggare	Administrativ personal	TA
44690	Ladokadministratör	Administrativ personal	TA
44700	Ladokansvarig	Administrativ personal	TA

**10. (forts.)**

Kod	Anställningsbenämning	Anställningskategori	Personalkategori
44715	Ladokhandläggare	Administrativ personal	TA
44720	Ladoksamordnare	Administrativ personal	TA
45405	Lantbrukschef	Administrativ personal	TA
45640	Lantbruksråd	Administrativ personal	TA
45850	Layoutare	Administrativ personal	TA
45920	Ledamot	Administrativ personal	TA
46038	Ledare för rektorsutbildningen	Administrativ personal	TA
46039	Ledare för ruc	Administrativ personal	TA
46040	Ledare för serviceenhet	Administrativ personal	TA
46048	Ledarskapspecialist	Administrativ personal	TA
46050	Ledarskapsstrateg	Administrativ personal	TA
46070	Ledarutvecklare	Administrativ personal	TA
46053	Ledningsadministratör	Administrativ personal	TA
45040	Ledningsassistent	Administrativ personal	TA
46058	Ledningskommunikatör	Administrativ personal	TA
46057	Ledningskoordinator	Administrativ personal	TA
46056	Ledningssamordnare	Administrativ personal	TA
46055	Ledningssekreterare	Administrativ personal	TA
47070	Lektör	Administrativ personal	TA
47075	Leveransansvarig	Administrativ personal	TA
47077	Leveransarkitekt	Administrativ personal	TA
47120	Licensadministratör	Administrativ personal	TA
47207	Lika villkorsombud	Administrativ personal	TA
47190	Likabehandlingshandläggare	Administrativ personal	TA
47200	Likabehandlingssamordnare	Administrativ personal	TA
47210	Likavillkorssamordnare	Administrativ personal	TA
47220	Likavillkorsspecialist	Administrativ personal	TA
47675	Lokal administratör	Administrativ personal	TA
47706	Lokal- och bostadssamordnare	Administrativ personal	TA
47674	Lokaladministratör	Administrativ personal	TA
47676	Lokalansvarig	Administrativ personal	TA
47677	Lokalbokare	Administrativ personal	TA
47679	Lokalbokningsadministratör	Administrativ personal	TA
47670	Lokalbokningsansvarig	Administrativ personal	TA
47695	Lokalcontroller	Administrativ personal	TA
47685	Lokalförhörningschef	Administrativ personal	TA
47686	Lokalförhörningshandläggare	Administrativ personal	TA
47688	Lokalhandläggare	Administrativ personal	TA
47690	Lokalintendent	Administrativ personal	TA
47700	Lokalplanerare	Administrativ personal	TA
47705	Lokalplaneringsansvarig	Administrativ personal	TA
47714	Lokalsamordnare	Administrativ personal	TA
47715	Lokalstrateg	Administrativ personal	TA
47750	Lokalvårdssamordnare	Administrativ personal	TA
48730	Läkarsekreterare	Administrativ personal	TA
50460	Läroassistent	Administrativ personal	TA
50461	Läroassistent inom forskning	Administrativ personal	TA
52524	Lärohandläggare	Administrativ personal	TA
52530	Läroutbildningskoordinator	Administrativ personal	TA
52643	Läromedelsintendent	Administrativ personal	TA
52949	Löne- och hr-handläggare	Administrativ personal	TA
52955	Löne- och personaladministratör	Administrativ personal	TA
52956	Löne- och personalhandläggare	Administrativ personal	TA
52965	Löne- och systemadministratör	Administrativ personal	TA
52911	Löne/ekonomiass	Administrativ personal	TA
52950	Löne-/pa-handläggare	Administrativ personal	TA
52900	Löneadministrativ chef	Administrativ personal	TA
52905	Löneadministratör	Administrativ personal	TA
52907	Löneadministratör/personalhandläggare	Administrativ personal	TA
52910	Löneassistent	Administrativ personal	TA
52915	Lönechef	Administrativ personal	TA
52940	Lönehandläggare	Administrativ personal	TA
52945	Lönekonsult	Administrativ personal	TA
52953	Löne- och pensionssamordnare	Administrativ personal	TA
52970	Lönesekreterare	Administrativ personal	TA
52980	Lönesezialist	Administrativ personal	TA
52981	Lönesezialist/personaladministratör	Administrativ personal	TA
52987	Lösningssarkitekt	Administrativ personal	TA
53100	Magistrand	Administrativ personal	TA
53634	Marknads- och kommunikationsansvarig	Administrativ personal	TA
53608	Marknadsadministratör	Administrativ personal	TA
53611	Marknadsanalytiker	Administrativ personal	TA
53612	Marknadsansvarig	Administrativ personal	TA
53613	Marknadsassistent	Administrativ personal	TA
53615	Marknadschef	Administrativ personal	TA

**10. (forts.)**

Kod	Anställningsbenämning	Anställningskategori	Personalkategori
53616	Marknadschef bitr	Administrativ personal	TA
53617	Marknadsförare	Administrativ personal	TA
53624	Marknadsförare/säljare	Administrativ personal	TA
53626	Marknadskommunikatör	Administrativ personal	TA
53628	Marknadskordinator	Administrativ personal	TA
53621	Marknadssekreterare	Administrativ personal	TA
54420	Masterkoordinator	Administrativ personal	TA
54705	Medarbetare	Administrativ personal	TA
54725	Mediainstruktör	Administrativ personal	TA
54742	Mediasamordnare	Administrativ personal	TA
54734	Medieansvarig	Administrativ personal	TA
54736	Mediekoordinator	Administrativ personal	TA
54920	Mentor	Administrativ personal	TA
55120	Metodutvecklare	Administrativ personal	TA
55463	Miljöadministratör	Administrativ personal	TA
55466	Miljöanalytiker	Administrativ personal	TA
55468	Miljöanalytiker	Administrativ personal	TA
55519	Miljöansvarig	Administrativ personal	TA
55515	Miljöansvarig/samordnare	Administrativ personal	TA
55523	Miljöchef	Administrativ personal	TA
55475	Miljöcontroller	Administrativ personal	TA
55532	Miljöhandläggare	Administrativ personal	TA
55522	Miljöinformatör	Administrativ personal	TA
55500	Miljöinventerare	Administrativ personal	TA
55533	Miljörådgivare	Administrativ personal	TA
55547	Miljöskyddshandläggare	Administrativ personal	TA
56098	Multimediamästare	Administrativ personal	TA
56274	Museibutiksansvarig	Administrativ personal	TA
56290	Museichef	Administrativ personal	TA
56291	Museichef bitr	Administrativ personal	TA
56293	Museichef, senior	Administrativ personal	TA
56320	Museidirektör	Administrativ personal	TA
56420	Museiintendent	Administrativ personal	TA
56450	Museiintendent administrativ	Administrativ personal	TA
56440	Museiintendent fö	Administrativ personal	TA
56615	Museivärd	Administrativ personal	TA
57320	Mångfaldshandläggare	Administrativ personal	TA
57330	Mångfaldskordinator	Administrativ personal	TA
57340	Mångfaldsspecialist	Administrativ personal	TA
57338	Mångfaldsstrateg	Administrativ personal	TA
57900	Mätningssingenjör	Administrativ personal	TA
58175	Naturvårdsråd	Administrativ personal	TA
58565	Nyhetsredaktör	Administrativ personal	TA
58621	Nämndhandläggare	Administrativ personal	TA
58623	Nämndsamordnare	Administrativ personal	TA
58625	Nämndsekreterare	Administrativ personal	TA
58637	Näringslivschef	Administrativ personal	TA
58638	Näringslivschef, bitr	Administrativ personal	TA
58642	Näringslivsdirektör	Administrativ personal	TA
58643	Näringslivskonsult	Administrativ personal	TA
58639	Näringslivskordinator	Administrativ personal	TA
58646	Näringslivssamordnare	Administrativ personal	TA
58641	Näringslivssekreterare	Administrativ personal	TA
58648	Näringslivsutredare	Administrativ personal	TA
58885	Oceanograf	Administrativ personal	TA
59260	Ombudsman	Administrativ personal	TA
59275	Områdeschef	Administrativ personal	TA
59276	Områdeskanslichef	Administrativ personal	TA
59277	Områdeskoordinator	Administrativ personal	TA
59291	Omställningssamordnare	Administrativ personal	TA
59292	Omvärldsanalytiker	Administrativ personal	TA
59295	Omvärldsbevakare	Administrativ personal	TA
59300	Operationskoordinator	Administrativ personal	TA
59301	Operationskoordinator, bitr	Administrativ personal	TA
59380	Operationsamordnare	Administrativ personal	TA
59428	Operativ chef	Administrativ personal	TA
59540	Opponent	Administrativ personal	TA
59670	Ordförande	Administrativ personal	TA
59800	Organisationsdir	Administrativ personal	TA
59850	Organisationsdirektör	Administrativ personal	TA
60051	Pa-analytiker	Administrativ personal	TA
60080	Parkeringsvakt	Administrativ personal	TA
60261	Patentchef	Administrativ personal	TA
60268	Patentrådgivare	Administrativ personal	TA
60275	Patentsamordnare	Administrativ personal	TA



**10. (forts.)**

Kod	Anställningsbenämning	Anställningskategori	Personalkategori
60347	Pedagog	Administrativ personal	TA
60350	Pedagogisk konsult	Administrativ personal	TA
60360	Pedagogisk ledare	Administrativ personal	TA
60365	Pedagogisk utvecklare	Administrativ personal	TA
60366	Pedagogisk utvecklare inom it	Administrativ personal	TA
60368	Pedagogisk utvecklare m inriktning mot ikt	Administrativ personal	TA
60367	Pedagogiskt utvecklingsansvarig	Administrativ personal	TA
60404	Pensions- och försäkringsspecialist	Administrativ personal	TA
60406	Pensions- och lönehandläggare	Administrativ personal	TA
60374	Pensionsansvarig	Administrativ personal	TA
60405	Pensionshandläggare	Administrativ personal	TA
60407	Pensionskonsult	Administrativ personal	TA
60408	Pentaplusråd	Administrativ personal	TA
60541	Personal- och ekonomiadministratör	Administrativ personal	TA
60610	Personal- och lönehandläggare	Administrativ personal	TA
60611	Personal- och lönehandläggare med systemansvar	Administrativ personal	TA
60612	Personal- och organisationsutvecklare	Administrativ personal	TA
60613	Personal- och organisationsutvecklingsdirektör	Administrativ personal	TA
60530	Personal/ekonomichef	Administrativ personal	TA
60608	Personal/jämställdhetshandläggare	Administrativ personal	TA
60410	Personaladministratör	Administrativ personal	TA
60411	Personaladministratör, senior	Administrativ personal	TA
60425	Personalansvarig	Administrativ personal	TA
60420	Personalassistent	Administrativ personal	TA
60470	Personalchef	Administrativ personal	TA
60471	Personalchef bitr	Administrativ personal	TA
60472	Personalchef, tf	Administrativ personal	TA
60480	Personalcontroller	Administrativ personal	TA
60510	Personaldirektör	Administrativ personal	TA
60520	Personaldirektör, biträdande	Administrativ personal	TA
60560	Personalexpert	Administrativ personal	TA
60580	Personalhandläggare	Administrativ personal	TA
60600	Personalintendent	Administrativ personal	TA
60620	Personalkonsulent	Administrativ personal	TA
60625	Personalkonsult	Administrativ personal	TA
60627	Personalkoordinator	Administrativ personal	TA
60630	Personal-kursadministratör	Administrativ personal	TA
60688	Personalman	Administrativ personal	TA
60700	Personalplanerare	Administrativ personal	TA
60709	Personalsamordnare	Administrativ personal	TA
60710	Personalsekreterare	Administrativ personal	TA
60715	Personalspecialist	Administrativ personal	TA
60720	Personalstrateg	Administrativ personal	TA
60738	Personalutvecklare	Administrativ personal	TA
60727	Personalutvecklingsansvarig	Administrativ personal	TA
60890	Planerare	Administrativ personal	TA
60895	Planeringsansvarig	Administrativ personal	TA
60900	Planeringsassistent	Administrativ personal	TA
60920	Planeringschef	Administrativ personal	TA
60921	Planeringschef bitr	Administrativ personal	TA
60960	Planeringsdirektör	Administrativ personal	TA
60979	Planeringshandläggare	Administrativ personal	TA
61004	Planeringskoordinator	Administrativ personal	TA
61008	Planeringsssamordnare	Administrativ personal	TA
61010	Planeringssekr	Administrativ personal	TA
61012	Planeringsstrateg	Administrativ personal	TA
61020	Planhandläggare	Administrativ personal	TA
61090	Platschef	Administrativ personal	TA
61100	Platsförmedlare dir	Administrativ personal	TA
61620	Poliskommissarie	Administrativ personal	TA
62130	Politiskt sakkunnig	Administrativ personal	TA
62320	Postchef	Administrativ personal	TA
63015	Praktikadministratör	Administrativ personal	TA
63016	Praktikansvarig	Administrativ personal	TA
63017	Praktikförmedlare	Administrativ personal	TA
63019	Praktikhandläggare	Administrativ personal	TA
63021	Praktikkoordinator	Administrativ personal	TA
63025	Praktiksamordnare	Administrativ personal	TA
63062	Prefektassistent	Administrativ personal	TA
63063	Prefektsekreterare	Administrativ personal	TA
63290	Pressansvarig	Administrativ personal	TA
63293	Pressansvarig kommunikatör	Administrativ personal	TA
63330	Presschef	Administrativ personal	TA
63350	Pressekreterare	Administrativ personal	TA
63335	Pressinformatör	Administrativ personal	TA

**10. (forts.)**

Kod	Anställningsbenämning	Anställningskategori	Personalkategori
63465	Process coordinator	Administrativ personal	TA
63461	Processamordnare	Administrativ personal	TA
63464	Processchef	Administrativ personal	TA
63480	Processledare	Administrativ personal	TA
63481	Processledare, bitr	Administrativ personal	TA
63485	Processutvecklare	Administrativ personal	TA
63746	Producent, biträdande	Administrativ personal	TA
18856	Produktion och projektansvarig för möten och evenemang	Administrativ personal	TA
63768	Produktionsekonom	Administrativ personal	TA
63894	Profileringsansvarig	Administrativ personal	TA
63898	Programadministratör	Administrativ personal	TA
63900	Programassistent	Administrativ personal	TA
63928	Programchef	Administrativ personal	TA
63929	Programchef, biträdande	Administrativ personal	TA
63932	Programdirektör	Administrativ personal	TA
63933	Programdirektör, bitr	Administrativ personal	TA
63936	Programekonom	Administrativ personal	TA
63934	Programhandläggare	Administrativ personal	TA
63935	Programkoordinator	Administrativ personal	TA
63938	Programledare	Administrativ personal	TA
63943	Programplanerare	Administrativ personal	TA
63945	Programsamordnare	Administrativ personal	TA
63962	Programsamordnare med internationell inriktning	Administrativ personal	TA
63939	Programsekreterare	Administrativ personal	TA
64035	Programvägledare	Administrativ personal	TA
64045	Project manager	Administrativ personal	TA
64060	Projektadministratör	Administrativ personal	TA
64065	Projektanställd	Administrativ personal	TA
64066	Projektansvarig	Administrativ personal	TA
64067	Projektarbetare	Administrativ personal	TA
64071	Projektassistent, adm	Administrativ personal	TA
64074	Projektassistent, mc	Administrativ personal	TA
64120	Projektchef	Administrativ personal	TA
64130	Projektdirektör	Administrativ personal	TA
64135	Projektkonom	Administrativ personal	TA
64190	Projekthandläggare	Administrativ personal	TA
64225	Projektkommunikatör	Administrativ personal	TA
64226	Projektkoordinator	Administrativ personal	TA
64227	Projektkoordinator byh	Administrativ personal	TA
64228	Projektkoordinator uppdragsutbildning	Administrativ personal	TA
64229	Projektkoordinator, senior	Administrativ personal	TA
64231	Projektledare bitr	Administrativ personal	TA
64244	Projektledare, administrativ	Administrativ personal	TA
64239	Projektledare/ekonom	Administrativ personal	TA
64234	Projektledare/eu-handläggare	Administrativ personal	TA
64242	Projektledare/kundansvarig	Administrativ personal	TA
64246	Projektledare/verksamhetscontroller	Administrativ personal	TA
64240	Projektmedarbetare	Administrativ personal	TA
64243	Projektmedarbetare/utredare	Administrativ personal	TA
64250	Projektrådgivare	Administrativ personal	TA
64260	Projektsamordnare	Administrativ personal	TA
64270	Projektsekreterare	Administrativ personal	TA
64295	Promotionshandläggare	Administrativ personal	TA
64312	Prorektor	Administrativ personal	TA
64320	Prorektors sekreterare	Administrativ personal	TA
64475	Provhandläggare	Administrativ personal	TA
64608	Provkonstruktör	Administrativ personal	TA
64792	Psykologisk coach	Administrativ personal	TA
64798	Psykologpraktikant	Administrativ personal	TA
93429	Publiceringsanalytiker	Administrativ personal	TA
64870	Publikationsadministratör	Administrativ personal	TA
64891	Pux-samordnare	Administrativ personal	TA
66010	Receptionist	Administrativ personal	TA
66012	Receptionist, förste	Administrativ personal	TA
66020	Receptionist/expedit	Administrativ personal	TA
66030	Receptionsföreståndare	Administrativ personal	TA
66070	Redaktionschef	Administrativ personal	TA
66120	Redaktionssekr	Administrativ personal	TA
66160	Redaktör	Administrativ personal	TA
66161	Redaktör, biträdande	Administrativ personal	TA
66162	Redaktör/informatör	Administrativ personal	TA
66163	Redaktör/kommunikatör	Administrativ personal	TA
66223	Redovisnings- och inköpschef	Administrativ personal	TA
66203	Redovisningsadm.	Administrativ personal	TA

**10. (forts.)**

Kod	Anställningsbenämning	Anställningskategori	Personalkategori
66205	Redovisningsansvarig	Administrativ personal	TA
66208	Redovisningsass	Administrativ personal	TA
66218	Redovisningschef	Administrativ personal	TA
66219	Redovisningschef, bitr	Administrativ personal	TA
66222	Redovisningschef/ekonomichef, biträdande	Administrativ personal	TA
66220	Redovisningsekonom	Administrativ personal	TA
66221	Redovisningshandläggare	Administrativ personal	TA
66226	Redovisningsspecialist	Administrativ personal	TA
66230	Reformrådgivare	Administrativ personal	TA
66539	Regional campussamordnare	Administrativ personal	TA
66590	Regionsamordnare	Administrativ personal	TA
66630	Registerhandläggare	Administrativ personal	TA
66650	Registrator	Administrativ personal	TA
66651	Registrator, bitr	Administrativ personal	TA
66656	Registrator/schemaläggare	Administrativ personal	TA
66657	Registrator/sekreterare	Administrativ personal	TA
66652	Registratorsassistent	Administrativ personal	TA
66691	Rehabiliteringssamordnare	Administrativ personal	TA
66702	Rekryterare	Administrativ personal	TA
66701	Rekryteringsansvarig	Administrativ personal	TA
66703	Rekryteringschef	Administrativ personal	TA
66705	Rekryteringshandläggare	Administrativ personal	TA
66706	Rekryteringskons	Administrativ personal	TA
66708	Rekryteringssamordnare	Administrativ personal	TA
66710	Rektor	Administrativ personal	TA
66790	Rektor biträdande	Administrativ personal	TA
66791	Rektor, vice	Administrativ personal	TA
66795	Rektor, vikarierande	Administrativ personal	TA
66822	Rektors handläggare	Administrativ personal	TA
66824	Rektors handsekreterare	Administrativ personal	TA
66823	Rektors rådgivare	Administrativ personal	TA
66820	Rektorsassistent	Administrativ personal	TA
66826	Rektorsråd	Administrativ personal	TA
66825	Rektorssekreterare	Administrativ personal	TA
66870	Remisshandläggare	Administrativ personal	TA
66876	Remisskoordinator	Administrativ personal	TA
67095	Reporter	Administrativ personal	TA
67160	Reseadministratör	Administrativ personal	TA
67300	Resesamordnare	Administrativ personal	TA
67565	Restaurangbiträde	Administrativ personal	TA
67570	Restaurangchef	Administrativ personal	TA
67585	Restaurangsamordnare	Administrativ personal	TA
67574	Resurssamordnare	Administrativ personal	TA
67650	Revisionschef	Administrativ personal	TA
67900	Revisor	Administrativ personal	TA
67929	Revisorsassistent	Administrativ personal	TA
91978	Ruc-samordnare (regionalt utvecklings centrum)	Administrativ personal	TA
68995	Rådgivare	Administrativ personal	TA
70070	Sakkunnig	Administrativ personal	TA
70100	Samordnare	Administrativ personal	TA
70109	Samordnare ekonomi	Administrativ personal	TA
70115	Samordnare för funktionshindrade studenter	Administrativ personal	TA
70142	Samordnare för funktionsnedsättning	Administrativ personal	TA
70103	Samordnare för internationella frågor	Administrativ personal	TA
70101	Samordnare för samh	Administrativ personal	TA
70125	Samordnare för studentcentrum	Administrativ personal	TA
70116	Samordnare löner	Administrativ personal	TA
70117	Samordnare privat-offentlig samverkan	Administrativ personal	TA
70121	Samordnare student/arbetsliv	Administrativ personal	TA
70123	Samordnare studenthälsa	Administrativ personal	TA
70108	Samordnare, kvalificerad	Administrativ personal	TA
70134	Samordnare, enhet	Administrativ personal	TA
70132	Samordnare, fakultet	Administrativ personal	TA
70135	Samordnare, institution	Administrativ personal	TA
70138	Samordnare, klinisk	Administrativ personal	TA
70131	Samordnare, studie	Administrativ personal	TA
70104	Samordnare, uppdragsutbildning	Administrativ personal	TA
70136	Samordnare/webbredaktör	Administrativ personal	TA
70105	Samordningsansvarig	Administrativ personal	TA
70141	Samverkansansvarig	Administrativ personal	TA
70144	Samverkanschef	Administrativ personal	TA
70145	Samverkansdirektör	Administrativ personal	TA
70146	Samverkanskoordinator	Administrativ personal	TA
70149	Samverkansledare	Administrativ personal	TA
70151	Samverkanssamordnare	Administrativ personal	TA

**10. (forts.)**

Kod	Anställningsbenämning	Anställningskategori	Personalkategori
70155	Samverkansspecialist	Administrativ personal	TA
70153	Samverkansstrateg	Administrativ personal	TA
70327	Schema- och tentamenshandläggare	Administrativ personal	TA
70328	Schema- och tentamenssamordnare	Administrativ personal	TA
70326	Schemaadministratör	Administrativ personal	TA
70330	Schemaläggare	Administrativ personal	TA
70580	Sekretariatchef	Administrativ personal	TA
70470	Sekreterare	Administrativ personal	TA
70570	Sekreterare, biträdande	Administrativ personal	TA
70572	Sekreterare, forskning	Administrativ personal	TA
70575	Sekreterare, utbildning	Administrativ personal	TA
70582	Sektionsadministratör	Administrativ personal	TA
70585	Sektionsansvarig	Administrativ personal	TA
70620	Sektionschef	Administrativ personal	TA
70624	Sektionschef, biträdande	Administrativ personal	TA
70621	Sektionschef, ställföreträdande	Administrativ personal	TA
70626	Sektionschef/docent	Administrativ personal	TA
70625	Sektionssekonom	Administrativ personal	TA
70630	Sektionskoordinator	Administrativ personal	TA
70770	Sektionsledare	Administrativ personal	TA
70633	Sektionsplaneringssekreterare	Administrativ personal	TA
70774	Sektionssekreterare	Administrativ personal	TA
70790	Sektionsstudievägledare	Administrativ personal	TA
70900	Sektorhandläggare	Administrativ personal	TA
70910	Sektorsekreterare	Administrativ personal	TA
70942	Senior administrativ samordnare	Administrativ personal	TA
70927	Senior advisor	Administrativ personal	TA
70946	Senior Executive Officer	Administrativ personal	TA
70930	Senior rådgivare	Administrativ personal	TA
79468	Senior Webbdesigner/AD	Administrativ personal	TA
70925	Seniorkonsult	Administrativ personal	TA
70941	Seniorprojektledare	Administrativ personal	TA
79459	Seniorstudievägledare	Administrativ personal	TA
71010	Serviceadministratör	Administrativ personal	TA
71025	Serviceansvarig	Administrativ personal	TA
71027	Serviceansvarig vid fastighets- och serviceavdelningen	Administrativ personal	TA
71040	Servicechef	Administrativ personal	TA
71041	Servicechef, biträdande	Administrativ personal	TA
71043	Serviceenhetschef	Administrativ personal	TA
71044	Servicehandläggare	Administrativ personal	TA
71047	Servicekoordinator	Administrativ personal	TA
71070	Serviceplanerare	Administrativ personal	TA
71075	Servicesamordnare	Administrativ personal	TA
71105	Servitris, förste	Administrativ personal	TA
73120	Skolchef	Administrativ personal	TA
73610	Skolsköterska	Administrativ personal	TA
73630	Skolutvecklare	Administrativ personal	TA
73800	Skribent	Administrativ personal	TA
73820	Skriftserieredaktör	Administrativ personal	TA
73860	Skrivbiträde	Administrativ personal	TA
73865	Skrivningsadministratör	Administrativ personal	TA
73870	Skrivningsvakt	Administrativ personal	TA
73875	Skrivvakt	Administrativ personal	TA
74765	Socionom	Administrativ personal	TA
74842	Souschef	Administrativ personal	TA
75070	Specialist	Administrativ personal	TA
75062	Specialist e-lärande	Administrativ personal	TA
75060	Specialist med inr finansiering av forskning, utbildning och innovation	Administrativ personal	TA
75094	Specialist omvärld och värdeskapande aktiviteter	Administrativ personal	TA
75081	Specialist, forskningsfinansiering	Administrativ personal	TA
75121	Specialpedagog/handläggare	Administrativ personal	TA
75250	Speldesigner	Administrativ personal	TA
75310	Sponsorsamordnare	Administrativ personal	TA
75320	Språkassistent	Administrativ personal	TA
75330	Språkhandledare	Administrativ personal	TA
75340	Språkkonsult	Administrativ personal	TA
75347	Språkkoordinator	Administrativ personal	TA
75370	Språkpedagog	Administrativ personal	TA
75375	Språkteknolog	Administrativ personal	TA
75381	Språkvetare	Administrativ personal	TA
75670	Stabschef	Administrativ personal	TA
77272	Statistik- och dataansvarig	Administrativ personal	TA
77230	Statistikadministratör	Administrativ personal	TA
77260	Statistiker	Administrativ personal	TA

**10. (forts.)**

Kod	Anställningsbenämning	Anställningskategori	Personalkategori
77270	Statistikhandläggare	Administrativ personal	TA
77740	Statshortonom	Administrativ personal	TA
77960	Statskonsulent	Administrativ personal	TA
78473	Stiftelseadministratör	Administrativ personal	TA
78476	Stiftelseansvarig	Administrativ personal	TA
78490	Stiftelsehandläggare	Administrativ personal	TA
78890	Stipendieadministratör	Administrativ personal	TA
78895	Stipendiehandläggare	Administrativ personal	TA
78905	Stipendiesamordnare	Administrativ personal	TA
79031	Strateg, internationell	Administrativ personal	TA
79048	Strategisk kommunikatör	Administrativ personal	TA
79055	Strategisk rådgivare	Administrativ personal	TA
79051	Strategisk verksamhetsutvecklare	Administrativ personal	TA
79184	Student och doktorandombudsman	Administrativ personal	TA
79174	Studentambassadör	Administrativ personal	TA
79176	Studentassistent	Administrativ personal	TA
79164	Studentbostadskoordinator	Administrativ personal	TA
79173	Studentcoach	Administrativ personal	TA
79166	Studentinformatör	Administrativ personal	TA
79169	Studentinspiratör	Administrativ personal	TA
79168	Studentkoordinator	Administrativ personal	TA
79185	Studentmedarbetare	Administrativ personal	TA
79183	Studentmentor	Administrativ personal	TA
79182	Studentombudsman	Administrativ personal	TA
79178	Studentrekryterare	Administrativ personal	TA
79181	Studentrekryteringsadministratör	Administrativ personal	TA
79186	Studentstödsassistent	Administrativ personal	TA
79175	Studentutvecklare	Administrativ personal	TA
79177	Studentvägledare	Administrativ personal	TA
79180	Studerande- och ekonomiadministratör	Administrativ personal	TA
79179	Studerandeadministratör	Administrativ personal	TA
79270	Studie & yrkesvägledare	Administrativ personal	TA
79271	Studie- och karriärvägledare	Administrativ personal	TA
79200	Studieadm sekr	Administrativ personal	TA
79190	Studieadministrativ assistent	Administrativ personal	TA
79193	Studieadministrativ chef	Administrativ personal	TA
79194	Studie-administrativ chef, vikarierande	Administrativ personal	TA
79201	Studieadministrativ handläggare	Administrativ personal	TA
79203	Studieadministratör	Administrativ personal	TA
79204	Studieadministratör/studievägledare	Administrativ personal	TA
79210	Studieassistent	Administrativ personal	TA
79211	Studieavgifts- och stipendiesamordnare	Administrativ personal	TA
79214	Studiehandledare	Administrativ personal	TA
79215	Studieinformatör	Administrativ personal	TA
79225	Studiekoordinator	Administrativ personal	TA
79240	Studieledare	Administrativ personal	TA
79300	Studierektor	Administrativ personal	TA
79301	Studierektor bitr	Administrativ personal	TA
79372	Studiesekreterare	Administrativ personal	TA
79450	Studievägledare	Administrativ personal	TA
79455	Studievägledare, huvudpro	Administrativ personal	TA
79451	Studievägledare/biträdande sektionschef	Administrativ personal	TA
79452	Studievägledare/ekonom	Administrativ personal	TA
79630	Styrelseledamot	Administrativ personal	TA
80215	Sukat-administratör	Administrativ personal	TA
80223	Support	Administrativ personal	TA
80310	Synpedagog	Administrativ personal	TA
80350	Sysalsansvarig	Administrativ personal	TA
80517	System- och ladokadministratör	Administrativ personal	TA
80480	System/löneadministratör	Administrativ personal	TA
80482	System/lönespecialist	Administrativ personal	TA
80421	Systemadministratör/ekonom	Administrativ personal	TA
80414	Systemansvarig antagning och ladok	Administrativ personal	TA
80416	Systemansvarig ekonom	Administrativ personal	TA
80655	Säkerhetsadministratör	Administrativ personal	TA
80660	Säkerhetsansvarig	Administrativ personal	TA
80673	Säkerhetschef	Administrativ personal	TA
80692	Säkerhetschef, bitr	Administrativ personal	TA
80678	Säkerhetshandläggare	Administrativ personal	TA
80693	Säkerhetsschef	Administrativ personal	TA
80676	Säljare	Administrativ personal	TA
80800	Särskild rådgivare	Administrativ personal	TA
81241	Tandläkarsekreterare	Administrativ personal	TA
81455	Tandvårdssamordnare	Administrativ personal	TA
82063	Teamledare receptionen	Administrativ personal	TA

**10. (forts.)**

Kod	Anställningsbenämning	Anställningskategori	Personalkategori
82070	Teamsamordnare	Administrativ personal	TA
82350	Teknikinformatör	Administrativ personal	TA
82367	Teknisk administratör	Administrativ personal	TA
82650	Teleadministratör	Administrativ personal	TA
82675	Telebildadministratör	Administrativ personal	TA
82831	Telefoniadministratör	Administrativ personal	TA
82832	Telefoniansvarig	Administrativ personal	TA
82850	Telefonist	Administrativ personal	TA
82880	Telefonist förste	Administrativ personal	TA
82890	Telefonist/reception	Administrativ personal	TA
83530	Telesamordnare	Administrativ personal	TA
83550	Televäxelansvarig	Administrativ personal	TA
83593	Tentamens-/lokalvårdsansvarig	Administrativ personal	TA
83590	Tentamensadministratör	Administrativ personal	TA
83592	Tentamensansvarig	Administrativ personal	TA
83594	Tentamenshandläggare	Administrativ personal	TA
83595	Tentamenssamordnare	Administrativ personal	TA
83600	Tentamensvakt	Administrativ personal	TA
83640	Teoriutbildningschef	Administrativ personal	TA
83740	Testledare	Administrativ personal	TA
83745	Textgranskare	Administrativ personal	TA
83746	Texthandledare	Administrativ personal	TA
84550	Tjänsteman	Administrativ personal	TA
84555	Tjänsteman i beredskapsarbete	Administrativ personal	TA
85430	Trainee	Administrativ personal	TA
85830	Travel manager	Administrativ personal	TA
86155	Trycksaksredaktör	Administrativ personal	TA
86202	Tränare	Administrativ personal	TA
88055	Ufk-chef	Administrativ personal	TA
88056	Ufk-chef, tf	Administrativ personal	TA
88401	Undersökningsledare, bitr	Administrativ personal	TA
88628	Universitetsarkitekt, bitrådande	Administrativ personal	TA
88623	Universitetsarkivarie	Administrativ personal	TA
88627	Universitetscontroller	Administrativ personal	TA
88630	Universitetsdirektör	Administrativ personal	TA
88631	Universitetsdirektör, bitr	Administrativ personal	TA
88632	Universitetsdirektör, vice	Administrativ personal	TA
88634	Universitetsdirektörens sekreterare	Administrativ personal	TA
88637	Universitetsguide	Administrativ personal	TA
88640	Universitetsjurist	Administrativ personal	TA
88641	Universitetsjurist, bitrådande	Administrativ personal	TA
88675	Universitetsledningens samordnare	Administrativ personal	TA
88731	Universitetspedagogisk utvecklare	Administrativ personal	TA
88729	Universitetsregistrator	Administrativ personal	TA
88730	Universitetsråd	Administrativ personal	TA
88735	Universitetssekreterare	Administrativ personal	TA
88847	Uppdragssamordnare	Administrativ personal	TA
88859	Uppdragsutbildningskoordinator	Administrativ personal	TA
88854	Uppdragsutbildningssamordnare	Administrativ personal	TA
88860	Upphandlare	Administrativ personal	TA
88884	Upphandlings- och säkerhetsansvarig	Administrativ personal	TA
88886	Upphandlings- och säkerhetssamordnare	Administrativ personal	TA
88865	Upphandlingsansvarig	Administrativ personal	TA
88867	Upphandlingsassistent	Administrativ personal	TA
88870	Upphandlingschef	Administrativ personal	TA
88877	Upphandlingsjurist	Administrativ personal	TA
88880	Upphandlingskonsult	Administrativ personal	TA
88885	Upphandlingssamordnare	Administrativ personal	TA
89010	Utbildare	Administrativ personal	TA
89015	Utbildnings adm	Administrativ personal	TA
98013	Utbildnings- och forskningsadministratör	Administrativ personal	TA
89016	Utbildnings- och forskningshandläggare	Administrativ personal	TA
89014	Utbildnings- och forskningsamordnare	Administrativ personal	TA
98020	Utbildnings- och marknadskoordinator	Administrativ personal	TA
89019	Utbildningsansvarig	Administrativ personal	TA
89020	Utbildningsassistent	Administrativ personal	TA
89060	Utbildningschef	Administrativ personal	TA
89061	Utbildningschef, bitr	Administrativ personal	TA
89063	Utbildningschef, tf	Administrativ personal	TA
89058	Utbildningscoach	Administrativ personal	TA
89201	Utbildningscontroller	Administrativ personal	TA
89098	Utbildningsdesigner	Administrativ personal	TA
89100	Utbildningsdirektör	Administrativ personal	TA
89105	Utbildningshandläggare	Administrativ personal	TA
89107	Utbildningsinformatör	Administrativ personal	TA

**10. (forts.)**

Kod	Anställningsbenämning	Anställningskategori	Personalkategori
89110	Utbildningsintendent	Administrativ personal	TA
89140	Utbildningskonsulent	Administrativ personal	TA
89145	Utbildningskoordinator	Administrativ personal	TA
89150	Utbildningsledare	Administrativ personal	TA
89152	Utbildningsledare, biträdande	Administrativ personal	TA
89170	Utbildningsman	Administrativ personal	TA
89185	Utbildningsnämndssek	Administrativ personal	TA
89018	Utbildnings- och forskningskoordinator	Administrativ personal	TA
89190	Utbildningsplanerare	Administrativ personal	TA
89195	Utbildningsproducent	Administrativ personal	TA
89203	Utbildningssamordnare	Administrativ personal	TA
89204	Utbildningssamordnare/enhetsledare	Administrativ personal	TA
89205	Utbildningssekr	Administrativ personal	TA
89206	Utbildningssekreterare/fö	Administrativ personal	TA
89207	Utbildningsstatistik	Administrativ personal	TA
89209	Utbildningsutvecklare	Administrativ personal	TA
89470	Utredare	Administrativ personal	TA
89476	Utredare, institution	Administrativ personal	TA
89465	Utredare/handläggare	Administrativ personal	TA
89471	Utredningsarkitekt	Administrativ personal	TA
89475	Utredningschef	Administrativ personal	TA
89480	Utredningsdirektör	Administrativ personal	TA
89495	Utredningsledare	Administrativ personal	TA
89530	Utredningssekr	Administrativ personal	TA
89780	Utrustningsplanerare	Administrativ personal	TA
89818	Utställningsansvarig	Administrativ personal	TA
89850	Utvecklare	Administrativ personal	TA
89852	Utvecklare av forskningsstöd	Administrativ personal	TA
89865	Utvecklare och förvaltare e-handel	Administrativ personal	TA
89870	Utvecklare och samordnare i akademiskt ledarskap	Administrativ personal	TA
89892	Utvecklingsansvarig	Administrativ personal	TA
89893	Utvecklingsansvarig, IT	Administrativ personal	TA
89898	Utvecklingsdirektör	Administrativ personal	TA
89900	Utvecklingshandl amu	Administrativ personal	TA
89909	Utvecklingskonsult	Administrativ personal	TA
89897	Utvecklingskoordinator	Administrativ personal	TA
89905	Utvecklingsledare	Administrativ personal	TA
89908	Utvecklingssamordnare	Administrativ personal	TA
89907	Utvecklingsstrateg	Administrativ personal	TA
89904	Utvecklingsstrateg (regionala planeringsfrågor)	Administrativ personal	TA
89912	Utvärderare	Administrativ personal	TA
89915	Utvärderingsansvarig	Administrativ personal	TA
89920	Utvärderingschef	Administrativ personal	TA
89220	Utvärderingschef	Administrativ personal	TA
89930	Utvärderingsexpert	Administrativ personal	TA
90814	Varumärkesstrateg	Administrativ personal	TA
91050	Vb-assistent	Administrativ personal	TA
91818	Vd uppdrags ab	Administrativ personal	TA
93427	Webb- och publiceringsansvarig	Administrativ personal	TA
93418	Webbanalytiker	Administrativ personal	TA
93455	Webbprogrammerare	Administrativ personal	TA
93459	Webbredaktör/marknadsförare	Administrativ personal	TA
91340	Verksamhetsansvarig	Administrativ personal	TA
	Verksamhetsansvarig för kultur- och program-		
91343	verksamhet	Administrativ personal	TA
91339	Verksamhetsansvarig linje 14	Administrativ personal	TA
91341	Verksamhetsarkitekt	Administrativ personal	TA
91344	Verksamhetschef	Administrativ personal	TA
91345	Verksamhetscontroller	Administrativ personal	TA
91347	Verksamhetscontroller/biträdande sektionschef	Administrativ personal	TA
91350	Verksamhetskonsult	Administrativ personal	TA
91351	Verksamhetskoordinator	Administrativ personal	TA
91355	Verksamhetsledare	Administrativ personal	TA
91357	Verksamhetsledare, biträdande	Administrativ personal	TA
91360	Verksamhetsområdeschef	Administrativ personal	TA
91371	Verksamhetssamordnare	Administrativ personal	TA
91378	Verksamhetssamordnare HR	Administrativ personal	TA
91372	Verksamhetsstrateg	Administrativ personal	TA
91379	Verksamhetsstödscontroller	Administrativ personal	TA
91380	Verksamhetsutvecklare	Administrativ personal	TA
91390	Verksjurist	Administrativ personal	TA
91060	Verkställande direktör	Administrativ personal	TA
91815	Verkställande direktör (skansen)	Administrativ personal	TA
91874	Vetenskaplig direktör	Administrativ personal	TA
91911	Vetenskaplig redaktör	Administrativ personal	TA

**10. (forts.)**

Kod	Anställningsbenämning	Anställningskategori	Personalkategori
91912	Vetenskaplig samordnare	Administrativ personal	TA
91915	Vetenskaplig sekreterare	Administrativ personal	TA
91919	Vetenskapsjournalist	Administrativ personal	TA
91918	Vetenskapskommunikatör	Administrativ personal	TA
91977	Vfu&ruc-samordnare	Administrativ personal	TA
91971	Vfu-administratör	Administrativ personal	TA
91972	Vfu-handläggare	Administrativ personal	TA
91973	Vfu-koordinator	Administrativ personal	TA
91975	Vfu-samordnare	Administrativ personal	TA
92020	Vicerektor	Administrativ personal	TA
93240	Värdinna	Administrativ personal	TA
93320	Växlassistent	Administrativ personal	TA
93350	Växelföreståndare	Administrativ personal	TA
93351	Växelföreståndare bi	Administrativ personal	TA
93355	Växeloperatör	Administrativ personal	TA
93358	Växeltelefonist	Administrativ personal	TA
93359	Växthusbiträde	Administrativ personal	TA
93799	Yrkessakkunnig	Administrativ personal	TA
93830	Yrkessvögledare	Administrativ personal	TA
94680	Ämnessekreterare	Administrativ personal	TA
00627	Akademisk samordnare	Bibliotekspersonal	TA
07415	Bibliometriker	Bibliotekspersonal	TA
07416	Bibliometrisk analytiker	Bibliotekspersonal	TA
07420	Bibliotekarie	Bibliotekspersonal	TA
07442	Bibliotekarie 1:e / arbetsledare	Bibliotekspersonal	TA
07440	Bibliotekarie fö	Bibliotekspersonal	TA
07446	Bibliotekarie/enhetschef	Bibliotekspersonal	TA
07576	Biblioteks- och ikt chef, biträdande	Bibliotekspersonal	TA
07575	Biblioteks- och ikt-chef	Bibliotekspersonal	TA
07577	Biblioteksadministratör	Bibliotekspersonal	TA
07460	Biblioteksansvarig	Bibliotekspersonal	TA
07500	Biblioteksass förste	Bibliotekspersonal	TA
07480	Biblioteksassistent	Bibliotekspersonal	TA
07520	Biblioteksassistent/expeditionsvakt	Bibliotekspersonal	TA
07540	Biblioteksbiträde	Bibliotekspersonal	TA
07570	Bibliotekschef	Bibliotekspersonal	TA
07571	Bibliotekschef, bitr	Bibliotekspersonal	TA
07572	Bibliotekschef, tf	Bibliotekspersonal	TA
07580	Biblioteksdirektör	Bibliotekspersonal	TA
07581	Biblioteksdirektör, bitr	Bibliotekspersonal	TA
07720	Biblioteksråd	Bibliotekspersonal	TA
07735	Bibliotekstjänsteman	Bibliotekspersonal	TA
07590	Biblioteks-föreståndare	Bibliotekspersonal	TA
13943	Chef universitetsbiblioteket/lrc	Bibliotekspersonal	TA
14020	Chefsbibliotekarie	Bibliotekspersonal	TA
16860	Dokumentalist	Bibliotekspersonal	TA
19803	Fakultetsbibliotekarie	Bibliotekspersonal	TA
23280	Forskn bibliotekarie	Bibliotekspersonal	TA
33229	Informationsbibliotekarie	Bibliotekspersonal	TA
34940	It-bibliotekarie	Bibliotekspersonal	TA
37550	Kartbibliotekarie	Bibliotekspersonal	TA
59273	Områdesbibliotekarie	Bibliotekspersonal	TA
70926	Seniorbibliotekarie	Bibliotekspersonal	TA
80415	Systembibliotekarie	Bibliotekspersonal	TA
88625	Universitetsbibl	Bibliotekspersonal	TA
88626	Universitetsbibliotekarie, bitr	Bibliotekspersonal	TA
93422	Webbibliotekarie	Bibliotekspersonal	TA
95470	Överbibliotekarie	Bibliotekspersonal	TA
95480	Överbibliotekarie, biträdande	Bibliotekspersonal	TA
95481	Överbibliotekarie, ställföreträdande	Bibliotekspersonal	TA
00092	Adb-ansvarig	Teknisk personal	TA
00093	Adb-assistent	Teknisk personal	TA
00101	Adb-expert	Teknisk personal	TA
00106	Adb-samordnare	Teknisk personal	TA
00115	Adb-tekniker	Teknisk personal	TA
00650	Akademiträdgårdsmäst	Teknisk personal	TA
01630	Antikvarie	Teknisk personal	TA
01650	Antikvarie förste	Teknisk personal	TA
01640	Antikvarie, assisterande	Teknisk personal	TA
01881	Applikationsansvarig – Kategori TEKP	Teknisk personal	TA
01889	Applikationsexpert	Teknisk personal	TA
01900	Applikationsgeneralist	Teknisk personal	TA
01893	Applikationstekniker	Teknisk personal	TA
02430	Arbetsledare	Teknisk personal	TA
02590	Arbetssterapeut	Teknisk personal	TA



**10. (forts.)**

Kod	Anställningsbenämning	Anställningskategori	Personalkategori
02570	Arbtag beredskapsarb	Teknisk personal	TA
02575	Arbtagare inskolningspl	Teknisk personal	TA
02660	Arkeolog	Teknisk personal	TA
02690	Arkitekt	Teknisk personal	TA
03438	Arrangemangsvaktmästare	Teknisk personal	TA
03876	Assistent/sjuksköterska	Teknisk personal	TA
04705	Av-assistent	Teknisk personal	TA
04670	Avdelningstekniker	Teknisk personal	TA
04710	Av-ingenjör	Teknisk personal	TA
04715	Av-tekniker	Teknisk personal	TA
04910	Av-tekniker	Teknisk personal	TA
06640	Befälhavare	Teknisk personal	TA
06639	Befälhavare,bitr	Teknisk personal	TA
06670	Belysningsmästare	Teknisk personal	TA
07161	Besättningsman	Teknisk personal	TA
07860	Bildingenjör	Teknisk personal	TA
07872	Bildtekniker	Teknisk personal	TA
07880	Bilförare	Teknisk personal	TA
07920	Bilmekaniker	Teknisk personal	TA
08130	Bioinformatiker	Teknisk personal	TA
08135	Biokemist	Teknisk personal	TA
08200	Biomedicinsk analytiker	Teknisk personal	TA
08205	Biomedicinsk tekniker	Teknisk personal	TA
08208	Biostatistiker	Teknisk personal	TA
08210	Biotekniker	Teknisk personal	TA
08640	Bokbindare	Teknisk personal	TA
08720	Bokbinderiförman	Teknisk personal	TA
09830	Butiksmedarbetare	Teknisk personal	TA
09905	Bygghandläggare	Teknisk personal	TA
09980	Byggnadsassistent	Teknisk personal	TA
10030	Byggnadschef	Teknisk personal	TA
10031	Byggnadschef bitr	Teknisk personal	TA
10210	Byggnadsingenjör	Teknisk personal	TA
12080	Chaufför	Teknisk personal	TA
12170	Chef f användarstöd	Teknisk personal	TA
12340	Chef f driftområde	Teknisk personal	TA
13005	Chef f it	Teknisk personal	TA
12285	Chef f regionala och internationella it-projekt	Teknisk personal	TA
13940	Chef f tekniska sektionen	Teknisk personal	TA
14090	Chefsgymnast	Teknisk personal	TA
14410	Chefstekniker	Teknisk personal	TA
14450	Chefsveterinär	Teknisk personal	TA
14451	Chefsveterinär, biträdande	Teknisk personal	TA
14452	Chefsveterinär, medicinsk	Teknisk personal	TA
15015	Dansare	Teknisk personal	TA
15070	Databasadministratör	Teknisk personal	TA
15072	Databasansvarig	Teknisk personal	TA
15075	Databassamordnare	Teknisk personal	TA
15077	Databastekniker	Teknisk personal	TA
15078	Databasutvecklare	Teknisk personal	TA
15080	Datachef	Teknisk personal	TA
15102	Datadriftledare	Teknisk personal	TA
15085	Dataekonom	Teknisk personal	TA
15106	Dataexpert	Teknisk personal	TA
15108	Datagrafiker	Teknisk personal	TA
15107	Datainformationsansvarig	Teknisk personal	TA
15104	Dataingenjör	Teknisk personal	TA
15111	Datainstructör	Teknisk personal	TA
15110	Datakommunikationsansvarig	Teknisk personal	TA
15105	Datakonsult	Teknisk personal	TA
15115	Dataoperatör	Teknisk personal	TA
15116	Datapedagog	Teknisk personal	TA
15119	Datasamordnare	Teknisk personal	TA
15123	Datasystemtekniker/it-pedagog	Teknisk personal	TA
15120	Datatekniker	Teknisk personal	TA
15122	Datatekniker/tekniker	Teknisk personal	TA
15126	Datatjänsteman(sj)	Teknisk personal	TA
15140	Datautbildare	Teknisk personal	TA
15148	Datordriftchef	Teknisk personal	TA
15160	Datorsystemansvarig	Teknisk personal	TA
15170	Datortekniker	Teknisk personal	TA
15240	Delprojektledare	Teknisk personal	TA
15707	Dietist	Teknisk personal	TA
15930	Director musices	Teknisk personal	TA
16025	Dirigentassistent	Teknisk personal	TA

**10. (forts.)**

Kod	Anställningsbenämning	Anställningskategori	Personalkategori
16030	Dispatcher	Teknisk personal	TA
16710	Djurföreståndare	Teknisk personal	TA
16720	Djurhuschef	Teknisk personal	TA
16727	Djursjukhuschef	Teknisk personal	TA
16728	Djursjukvårdare	Teknisk personal	TA
16733	Djurskötare	Teknisk personal	TA
16737	Djurtekniker	Teknisk personal	TA
16738	Djurteknisk specialist	Teknisk personal	TA
16740	Djurvårdare	Teknisk personal	TA
17080	Draggmästare	Teknisk personal	TA
17690	Drift- och systemadministratör	Teknisk personal	TA
17150	Driftadministratör	Teknisk personal	TA
17155	Driftansvarig	Teknisk personal	TA
17170	Driftassistent	Teknisk personal	TA
17240	Driftchef	Teknisk personal	TA
17241	Driftchef biträdande	Teknisk personal	TA
17295	Driftelektriker	Teknisk personal	TA
17350	Driftingenjör	Teknisk personal	TA
17370	Driftingenjör fö	Teknisk personal	TA
17540	Driftledare	Teknisk personal	TA
17686	Driftoperatör (dropr)	Teknisk personal	TA
17700	Driftplaneringschef	Teknisk personal	TA
17730	Drifttekniker	Teknisk personal	TA
17731	Drifttekniker, fast anl	Teknisk personal	TA
17980	Däcksman(frig färja)	Teknisk personal	TA
18180	Ekonomibitråde	Teknisk personal	TA
18450	Elektriker	Teknisk personal	TA
18520	Elektroingenjör	Teknisk personal	TA
18650	Elförman	Teknisk personal	TA
18655	Elingenjör	Teknisk personal	TA
18682	Eltekniker	Teknisk personal	TA
18707	Enhetsansvarig för datorenheten	Teknisk personal	TA
18720	Enhetschef fastighet	Teknisk personal	TA
18765	Ergonom	Teknisk personal	TA
19332	Exp vakt/vaktm fö	Teknisk personal	TA
19330	Exp vakt/vaktmäst	Teknisk personal	TA
18970	Expeditionsadministratör	Teknisk personal	TA
18980	Expeditionsassistent	Teknisk personal	TA
19030	Expeditionsbitråde	Teknisk personal	TA
19180	Expeditionsförestånd	Teknisk personal	TA
19220	Expeditionsförman	Teknisk personal	TA
19240	Expeditionsförman	Teknisk personal	TA
19260	Expeditionsintendent	Teknisk personal	TA
19333	Expeditionsvakt förste	Teknisk personal	TA
19750	Faktor	Teknisk personal	TA
19950	Fastighetsassistent	Teknisk personal	TA
19962	Fastighetschef	Teknisk personal	TA
19963	Fastighetschef, bitr	Teknisk personal	TA
19966	Fastighetsdirektör	Teknisk personal	TA
19956	Fastighetsdirektör, biträdande	Teknisk personal	TA
19955	Fastighetsenhetschef	Teknisk personal	TA
19980	Fastighetsförvaltare	Teknisk personal	TA
19968	Fastighetsingenjör	Teknisk personal	TA
19964	Fastighetsintendent	Teknisk personal	TA
19997	Fastighetsservicetekniker	Teknisk personal	TA
19990	Fastighetsskötare	Teknisk personal	TA
19996	Fastighetstekniker	Teknisk personal	TA
20350	Filmtekniker	Teknisk personal	TA
20680	Fiskeriassistent	Teknisk personal	TA
20720	Fiskeribiolog	Teknisk personal	TA
20900	Fiskerikonstulent	Teknisk personal	TA
20980	Fiskeritekniker	Teknisk personal	TA
21805	Flyginstruktör	Teknisk personal	TA
22070	Flygtekniker	Teknisk personal	TA
22913	Forensisk ingenjör	Teknisk personal	TA
22920	Formgivare grafisk	Teknisk personal	TA
23412	Forskn ing fö underv	Teknisk personal	TA
23275	Forskningsaudionom	Teknisk personal	TA
23300	Forskningsbitråde	Teknisk personal	TA
23420	Forskningsing förste	Teknisk personal	TA
23400	Forskningsingenjör	Teknisk personal	TA
23470	Forskningskoordinator	Teknisk personal	TA
23475	Forskningslaborant	Teknisk personal	TA
23476	Forskningslaborant, 1:e	Teknisk personal	TA
23591	Forskningsjukskötarska	Teknisk personal	TA

**10. (forts.)**

Kod	Anställningsbenämning	Anställningskategori	Personalkategori
23600	Forskningssköterska	Teknisk personal	TA
23615	Forskningstekniker	Teknisk personal	TA
23890	Fotobitråde	Teknisk personal	TA
24000	Fotograf	Teknisk personal	TA
24020	Fotograf förste	Teknisk personal	TA
24060	Fotogrammetriingenjör	Teknisk personal	TA
24100	Fotoingenjör	Teknisk personal	TA
24140	Fototekniker	Teknisk personal	TA
24180	Fou-chef	Teknisk personal	TA
24237	Friskvårdare	Teknisk personal	TA
24240	Friskvårdskonsulent	Teknisk personal	TA
24242	Friskvårdskoordinator	Teknisk personal	TA
24700	Fysiker	Teknisk personal	TA
34185	Fysioterapeut	Teknisk personal	TA
24890	Fältassistent	Teknisk personal	TA
24930	Fältbiträde	Teknisk personal	TA
25206	Fältpatolog	Teknisk personal	TA
25250	Fälttekniker	Teknisk personal	TA
26237	Föreståndare slu biobank	Teknisk personal	TA
26250	Företagsläkare	Teknisk personal	TA
26253	Företagssjukgymnast	Teknisk personal	TA
26255	Företagssköterska	Teknisk personal	TA
26270	Förgyllare	Teknisk personal	TA
26540	Förman	Teknisk personal	TA
26900	Förrådsföreståndare	Teknisk personal	TA
27140	Förrådsman	Teknisk personal	TA
27230	Förrådstekniker	Teknisk personal	TA
27340	Förskollärare	Teknisk personal	TA
28090	Försöksassistent	Teknisk personal	TA
28130	Försöksbiträde	Teknisk personal	TA
28140	Försöksdjursass	Teknisk personal	TA
28144	Försöksdjurskons	Teknisk personal	TA
28150	Försöksdjurstekn	Teknisk personal	TA
28170	Försöksförman	Teknisk personal	TA
28290	Försökstekniker	Teknisk personal	TA
28291	Försökstekniker 1:e	Teknisk personal	TA
29070	Glasblåsare	Teknisk personal	TA
29130	Grafiker	Teknisk personal	TA
29136	Grafisk formgivare	Teknisk personal	TA
29134	Grafisk ingenjör	Teknisk personal	TA
29132	Grafisk tekniker	Teknisk personal	TA
29317	Gruppledare	Teknisk personal	TA
29920	Gårdsmästare	Teknisk personal	TA
29960	Hallchef	Teknisk personal	TA
30340	Hantverkare	Teknisk personal	TA
30342	Hantverkare fö	Teknisk personal	TA
30485	Helgvaktmästare	Teknisk personal	TA
30490	Help.deskansvarig	Teknisk personal	TA
30495	Helpdesktekniker	Teknisk personal	TA
30580	Hemsideredaktör	Teknisk personal	TA
30700	Herbarieamanuens	Teknisk personal	TA
30710	Herbarieföreståndare	Teknisk personal	TA
30711	Herbarieföreståndare, bitr	Teknisk personal	TA
31030	Hovslagare	Teknisk personal	TA
31031	Hovslagare, förste	Teknisk personal	TA
31046	Hr-systemspecialist	Teknisk personal	TA
31302	Husansvarig	Teknisk personal	TA
31303	Husfru, biträdande	Teknisk personal	TA
31306	Husföreståndare	Teknisk personal	TA
31320	Hushållstekniker	Teknisk personal	TA
31330	Husintendent	Teknisk personal	TA
31360	Husmor	Teknisk personal	TA
31370	Husmor, biträdande	Teknisk personal	TA
31375	Husmorsbiträde	Teknisk personal	TA
31385	Hustekniker	Teknisk personal	TA
31387	Husvärd	Teknisk personal	TA
32256	Hälsopedagog	Teknisk personal	TA
32255	Hälsoråd	Teknisk personal	TA
33040	Idrottsinstruktör	Teknisk personal	TA
33060	Idrottspedagog	Teknisk personal	TA
33069	Ikt/it-tekniker	Teknisk personal	TA
33068	Ikt-ansvarig	Teknisk personal	TA
33071	Ikt-ingenjör	Teknisk personal	TA
33070	Ikt-ledare	Teknisk personal	TA
33075	Ikt-pedagog	Teknisk personal	TA

**10. (forts.)**

Kod	Anställningsbenämning	Anställningskategori	Personalkategori
33090	Ikt-systemadministratör	Teknisk personal	TA
33085	Ikt-tekniker	Teknisk personal	TA
33087	Ikt-utvecklare	Teknisk personal	TA
33000	Illustratör	Teknisk personal	TA
33290	Ingenjör	Teknisk personal	TA
33310	Ingenjör förste	Teknisk personal	TA
33565	Inköps- och reproansvarig	Teknisk personal	TA
33595	Inredningsarkitekt	Teknisk personal	TA
33850	Inspektör	Teknisk personal	TA
33920	Inspicient	Teknisk personal	TA
34120	Institutionsbitr fö	Teknisk personal	TA
34100	Institutionsbiträde	Teknisk personal	TA
34140	Institutionsingenjör	Teknisk personal	TA
34170	Institutionstekniker	Teknisk personal	TA
34171	Institutionstekniker, förste	Teknisk personal	TA
34260	Instr hygienist	Teknisk personal	TA
34390	Instr sköterska	Teknisk personal	TA
34430	Instruktör	Teknisk personal	TA
34460	Instrumentingenjör	Teknisk personal	TA
34500	Instrumentmakare	Teknisk personal	TA
34520	Instrumentmakare fö	Teknisk personal	TA
34670	Instrumenttekniker	Teknisk personal	TA
34697	Integrationstekniker	Teknisk personal	TA
34796	Interaktionsdesigner, senior	Teknisk personal	TA
34800	Intervjuare	Teknisk personal	TA
34898	It/is chef	Teknisk personal	TA
34901	It-administratör	Teknisk personal	TA
34902	It-amanuens	Teknisk personal	TA
34905	It-ansvarig	Teknisk personal	TA
34903	It-arkitekt	Teknisk personal	TA
34948	It-arkivarie	Teknisk personal	TA
34904	It-assistent	Teknisk personal	TA
34906	It-chef	Teknisk personal	TA
34925	It-chef, bitr	Teknisk personal	TA
34897	It-dataadministratör	Teknisk personal	TA
34930	It-direktör	Teknisk personal	TA
34963	It-direktör/cio	Teknisk personal	TA
34947	It-driftansvarig	Teknisk personal	TA
34945	It-driftchef	Teknisk personal	TA
34959	It-drifttekniker	Teknisk personal	TA
34955	It-expert	Teknisk personal	TA
34932	It-informatör	Teknisk personal	TA
34927	It-ingenjör	Teknisk personal	TA
34899	It-inköpsansvarig	Teknisk personal	TA
34931	It-instruktör	Teknisk personal	TA
34907	It-konsult	Teknisk personal	TA
34908	It-koordinator	Teknisk personal	TA
34985	ITK-pedagogisk utvecklare	Teknisk personal	TA
34926	It-pedagog	Teknisk personal	TA
34949	It-pedagogisk samordnare	Teknisk personal	TA
34909	It-projektanställd	Teknisk personal	TA
34942	It-projektassistent	Teknisk personal	TA
34911	It-projektledare	Teknisk personal	TA
34967	It-rådgivare	Teknisk personal	TA
34910	It-samordnare	Teknisk personal	TA
34924	It-specialist	Teknisk personal	TA
34914	It-strateg	Teknisk personal	TA
34912	It-stöd	Teknisk personal	TA
34919	It-support	Teknisk personal	TA
34972	It-systemansvarig	Teknisk personal	TA
34921	It-säkerhetsansvarig	Teknisk personal	TA
34913	It-säkerhetschef	Teknisk personal	TA
34946	It-säkerhetskonsult	Teknisk personal	TA
34971	It-säkerhetskoordinator	Teknisk personal	TA
34937	It-säkerhetssamordnare	Teknisk personal	TA
34915	It-tekniker	Teknisk personal	TA
34965	It-tjänsteansvarig	Teknisk personal	TA
34917	It-utvecklare	Teknisk personal	TA
34943	It-verksamhetsanalytiker	Teknisk personal	TA
34990	Javautvecklare	Teknisk personal	TA
34991	Javautvecklare senior	Teknisk personal	TA
37790	Kartritäre	Teknisk personal	TA
38180	Kemiingenjör	Teknisk personal	TA
38200	Kemikalieansvarig	Teknisk personal	TA
38155	Kemikaliesamordnare	Teknisk personal	TA

**10. (forts.)**

Kod	Anställningsbenämning	Anställningskategori	Personalkategori
38230	Kemist	Teknisk personal	TA
38250	Kemist förste	Teknisk personal	TA
38441	Klinikchef, bitr	Teknisk personal	TA
38530	Kliniksamordnare	Teknisk personal	TA
38552	Klinikveterinär, junior	Teknisk personal	TA
38820	Kock	Teknisk personal	TA
38822	Kock förste	Teknisk personal	TA
38900	Kokerska	Teknisk personal	TA
38995	Kommendant	Teknisk personal	TA
39338	Kommunikationstekniker	Teknisk personal	TA
39369	Kompositör	Teknisk personal	TA
39412	Konferenstekniker	Teknisk personal	TA
39441	Kongresstekniker	Teknisk personal	TA
39490	Konservator	Teknisk personal	TA
39492	Konservator förste	Teknisk personal	TA
39685	Konstnär	Teknisk personal	TA
39690	Konstnärsmodell	Teknisk personal	TA
39710	Konstruktör	Teknisk personal	TA
40535	Kontorsvaktmästare	Teknisk personal	TA
41290	Kostkonsulent	Teknisk personal	TA
41295	Kostymansvarig	Teknisk personal	TA
41297	Kostymassistent	Teknisk personal	TA
41300	Kostymör	Teknisk personal	TA
42430	Kroppsterapeut	Teknisk personal	TA
42450	Kryoingenjör	Teknisk personal	TA
42500	Kulturarbetare	Teknisk personal	TA
43254	Kvarnmästare	Teknisk personal	TA
43678	Köksbiträde	Teknisk personal	TA
43680	Kökschef	Teknisk personal	TA
43740	Köksföreståndare	Teknisk personal	TA
43783	Kördirigent	Teknisk personal	TA
44045	Lab manager	Teknisk personal	TA
44101	Laborationstekniker	Teknisk personal	TA
44160	Laboratorieansvarig	Teknisk personal	TA
44210	Laboratorieass fö	Teknisk personal	TA
44190	Laboratorieassistent	Teknisk personal	TA
44250	Laboratoriebiträde	Teknisk personal	TA
44290	Laboratoriechef	Teknisk personal	TA
44300	Laboratoriechef bitr	Teknisk personal	TA
44330	Laboratorieförestånd	Teknisk personal	TA
44360	Laboratoriehandledare	Teknisk personal	TA
44400	Laboratorieing fö	Teknisk personal	TA
44380	Laboratorieingenjör	Teknisk personal	TA
44420	Laboratorieintendent	Teknisk personal	TA
44462	Laboratoriekoordinator, teknisk	Teknisk personal	TA
44470	Laboratorieläkare	Teknisk personal	TA
44520	Laboratorietekniker	Teknisk personal	TA
44810	Lagledare	Teknisk personal	TA
45725	Lantmätariingenjör	Teknisk personal	TA
47121	Licenssamordnare	Teknisk personal	TA
80448	Linux-tekniker	Teknisk personal	TA
47608	Ljud- och ljustekniker	Teknisk personal	TA
47606	Ljudingenjör	Teknisk personal	TA
47610	Ljudtekniker	Teknisk personal	TA
47640	Logoped	Teknisk personal	TA
47731	Lokalvård fö bitr	Teknisk personal	TA
47720	Lokalvårdare	Teknisk personal	TA
47730	Lokalvårdare förste	Teknisk personal	TA
47726	Lokalvårdare/fönsterputsare	Teknisk personal	TA
47722	Lokalvårdare/serviceassistent 1	Teknisk personal	TA
47723	Lokalvårdare/serviceassistent 2	Teknisk personal	TA
47734	Lokalvårdschef	Teknisk personal	TA
47745	Lokalvårdschef, biträdande	Teknisk personal	TA
47727	Lokalvårdscontroller	Teknisk personal	TA
47735	Lokalvårdsförman	Teknisk personal	TA
47746	Lokalvårdsgruppledare	Teknisk personal	TA
47736	Lokalvårdshandläggare	Teknisk personal	TA
47737	Lokalvårdsinspektör	Teknisk personal	TA
47728	Lokalvårdsinstruktör	Teknisk personal	TA
47738	Lokalvårdsintendent	Teknisk personal	TA
47740	Lokalvårdsledare	Teknisk personal	TA
52660	Läromedelsproducent	Teknisk personal	TA
53160	Manusförfattare	Teknisk personal	TA
53920	Maskinchef	Teknisk personal	TA
53963	Maskinförare	Teknisk personal	TA

**10. (forts.)**

Kod	Anställningsbenämning	Anställningskategori	Personalkategori
54020	Maskiningenjör	Teknisk personal	TA
54110	Maskinist	Teknisk personal	TA
54130	Maskinist, förste	Teknisk personal	TA
54350	Maskintekniker	Teknisk personal	TA
54400	Maskör	Teknisk personal	TA
54410	Massageterapeut	Teknisk personal	TA
54415	Massör	Teknisk personal	TA
54490	Materialförvaltare	Teknisk personal	TA
54728	Mediaassistent	Teknisk personal	TA
54733	Mediaproducent	Teknisk personal	TA
54735	Mediautvecklare	Teknisk personal	TA
54737	Mediepedagog	Teknisk personal	TA
54741	Medieproducent	Teknisk personal	TA
54740	Medietekniker	Teknisk personal	TA
54780	Mekaniker	Teknisk personal	TA
55487	Miljöhygieniker	Teknisk personal	TA
55531	Miljöingenjör	Teknisk personal	TA
55525	Miljökemist	Teknisk personal	TA
55536	Miljökoordinator	Teknisk personal	TA
55541	Miljösamordnare	Teknisk personal	TA
55526	Miljötekniker	Teknisk personal	TA
55539	Miljöutredare	Teknisk personal	TA
55730	Molekylärbiolog	Teknisk personal	TA
56010	Motortekniker	Teknisk personal	TA
56090	Multimediautvecklare	Teknisk personal	TA
56095	Multimediaingenjör	Teknisk personal	TA
56096	Multimediapedagog	Teknisk personal	TA
56097	Multimediaproducent	Teknisk personal	TA
56100	Multimedietekniker	Teknisk personal	TA
56220	Museiassistent	Teknisk personal	TA
56270	Museibiträde	Teknisk personal	TA
56550	Museitekniker	Teknisk personal	TA
56600	Museivakt	Teknisk personal	TA
56647	Musikartist	Teknisk personal	TA
56730	Musiker	Teknisk personal	TA
56760	Musikproducent	Teknisk personal	TA
56980	Musiktekniker	Teknisk personal	TA
56895	Musikterapeut	Teknisk personal	TA
58540	Nutritionist	Teknisk personal	TA
58542	Nutritionist fö	Teknisk personal	TA
71081	Närservicetekniker	Teknisk personal	TA
58647	Nät- och drifttekniker	Teknisk personal	TA
58659	Nätverksadministratör/networkmanager	Teknisk personal	TA
58661	Nätverksansvarig	Teknisk personal	TA
58670	Nätverksexpert	Teknisk personal	TA
58675	Nätverksingenjör	Teknisk personal	TA
58678	Nätverksspecialist	Teknisk personal	TA
58680	Nätverkstekniker	Teknisk personal	TA
59370	Operationsassistent	Teknisk personal	TA
59470	Operatör	Teknisk personal	TA
59490	Operatör, förste	Teknisk personal	TA
59570	Optiker	Teknisk personal	TA
59940	Originalare	Teknisk personal	TA
59943	Orkestervaktmästare	Teknisk personal	TA
59947	Ortodontiasistent	Teknisk personal	TA
60020	Osteolog	Teknisk personal	TA
60021	Osteopat	Teknisk personal	TA
60077	Papperskonservator	Teknisk personal	TA
60079	Parkarbetare	Teknisk personal	TA
60090	Parkförman	Teknisk personal	TA
60110	Parktekniker	Teknisk personal	TA
60263	Patentingenjör	Teknisk personal	TA
60345	Pc- och videotekniker	Teknisk personal	TA
60330	Pc-användarstöd	Teknisk personal	TA
60335	Pc-samordnare	Teknisk personal	TA
60340	Pc-tekniker	Teknisk personal	TA
60785	Persondatorkonsult	Teknisk personal	TA
60860	Pianostämmare	Teknisk personal	TA
60861	Pianotekniker	Teknisk personal	TA
62220	Postassistent	Teknisk personal	TA
62370	Postdistributör	Teknisk personal	TA
62470	Postförman	Teknisk personal	TA
63000	Praktikant	Teknisk personal	TA
63200	Pre-pressoperatör	Teknisk personal	TA
63483	Processoperatör	Teknisk personal	TA

**10. (forts.)**

Kod	Anställningsbenämning	Anställningskategori	Personalkategori
63486	Processtekniker	Teknisk personal	TA
63750	Producent	Teknisk personal	TA
63747	Producent, digitala miljöer	Teknisk personal	TA
63757	Produktionsansvarig	Teknisk personal	TA
63756	Produktionsassistent	Teknisk personal	TA
63760	Produktionschef	Teknisk personal	TA
63765	Produktionsledare	Teknisk personal	TA
63773	Produktionssamordnare	Teknisk personal	TA
63775	Produktionstekniker	Teknisk personal	TA
63940	Programmerare	Teknisk personal	TA
64025	Programutvecklare	Teknisk personal	TA
64030	Programvaruspecialist	Teknisk personal	TA
64033	Programvaruutvecklare, senior	Teknisk personal	TA
64273	Projekt-/processledare	Teknisk personal	TA
64070	Projektassistent	Teknisk personal	TA
64073	Projektassistent/vaktmästare	Teknisk personal	TA
64220	Projektingenjör	Teknisk personal	TA
64230	Projektledare	Teknisk personal	TA
64241	Projektledare/it-arkitekt	Teknisk personal	TA
66170	Redigerare	Teknisk personal	TA
66530	Regiassistent	Teknisk personal	TA
66620	Regissör	Teknisk personal	TA
66680	Reglertekniker	Teknisk personal	TA
66980	Reparatör	Teknisk personal	TA
67105	Reproansvarig	Teknisk personal	TA
67117	Reprokoordinator	Teknisk personal	TA
67120	Reprotekniker	Teknisk personal	TA
67960	Riggare	Teknisk personal	TA
68800	Ritare	Teknisk personal	TA
68820	Ritare förste	Teknisk personal	TA
68850	Ritbiträde	Teknisk personal	TA
68880	Rittekniker	Teknisk personal	TA
69730	Röntgenassistent	Teknisk personal	TA
69780	Röntgenbiträde	Teknisk personal	TA
69840	Röntgensjuksköterska	Teknisk personal	TA
70220	Scenmästare	Teknisk personal	TA
70235	Scenograf	Teknisk personal	TA
70240	Scenografassistent	Teknisk personal	TA
70250	Scentekniker	Teknisk personal	TA
70780	Sektionstekniker	Teknisk personal	TA
70929	Senior lab manager	Teknisk personal	TA
91661	Senior verkstadsingenjör	Teknisk personal	TA
71030	Serviceassistent	Teknisk personal	TA
71031	Serviceassistent 1	Teknisk personal	TA
71032	Serviceassistent 2	Teknisk personal	TA
71045	Serviceförmän	Teknisk personal	TA
71046	Serviceingenjör	Teknisk personal	TA
71052	Servicekoordinator	Teknisk personal	TA
71048	Serviceledare	Teknisk personal	TA
71080	Servicetekniker	Teknisk personal	TA
71100	Servitris	Teknisk personal	TA
71115	Setdesigner	Teknisk personal	TA
71420	Sjukgymnast	Teknisk personal	TA
71610	Sjuksköterska	Teknisk personal	TA
71877	Sjökapten	Teknisk personal	TA
72340	Skeppare	Teknisk personal	TA
72342	Skeppare förste	Teknisk personal	TA
72630	Skogsförvaltare	Teknisk personal	TA
72800	Skogstekniker	Teknisk personal	TA
73030	Skogvaktare	Teknisk personal	TA
74030	Skyddsingenjör	Teknisk personal	TA
74040	Skyddsingenjör, 1:e	Teknisk personal	TA
74090	Skådespelare	Teknisk personal	TA
74570	Snickare	Teknisk personal	TA
76460	Stallförmän	Teknisk personal	TA
76461	Stallförmän bitr	Teknisk personal	TA
76468	Stalltekniker	Teknisk personal	TA
76650	Stansoperatör	Teknisk personal	TA
78440	Sterilbiträde	Teknisk personal	TA
78450	Steriliseringsbitr	Teknisk personal	TA
79133	Strålskyddsexpert	Teknisk personal	TA
79134	Strålskyddsfysiker	Teknisk personal	TA
79136	Strålskyddsfysiker, bitr	Teknisk personal	TA
79135	Strålskyddsingenjör	Teknisk personal	TA
79140	Strålskyddsinspektör	Teknisk personal	TA

**10. (forts.)**

Kod	Anställningsbenämning	Anställningskategori	Personalkategori
79162	Strålskyddskemist	Teknisk personal	TA
79165	St-tandläkare	Teknisk personal	TA
79167	Studentkurator	Teknisk personal	TA
79170	Studentläkare	Teknisk personal	TA
79171	Studentpsykolog	Teknisk personal	TA
79172	Studentsköterska	Teknisk personal	TA
79490	Studioansvarig	Teknisk personal	TA
80245	Supportansvarig	Teknisk personal	TA
80225	Supportastronom	Teknisk personal	TA
80230	Supporthandläggare	Teknisk personal	TA
80240	Supportsamordnare	Teknisk personal	TA
80250	Supporttekniker	Teknisk personal	TA
80520	System- och nätverkstekniker	Teknisk personal	TA
80555	System- och programvarutekniker	Teknisk personal	TA
80427	System/ekonomiadministratör	Teknisk personal	TA
80411	Systemadministratör	Teknisk personal	TA
80446	Systemadministratör linux	Teknisk personal	TA
80553	Systemadministratör windows	Teknisk personal	TA
80422	Systemanalytiker	Teknisk personal	TA
80412	Systemansvarig	Teknisk personal	TA
80417	Systemansvarig biträdande	Teknisk personal	TA
80455	Systemansvarig pa-system	Teknisk personal	TA
80413	Systemansvarig, antagn	Teknisk personal	TA
80423	Systemarkitekt	Teknisk personal	TA
80420	Systemchef	Teknisk personal	TA
80564	Systemcontroller	Teknisk personal	TA
80425	Systemekonom	Teknisk personal	TA
80434	Systemer/programmer	Teknisk personal	TA
80430	Systemerare	Teknisk personal	TA
80431	Systemexpert	Teknisk personal	TA
80437	Systemfysiker	Teknisk personal	TA
80435	Systemförvaltare	Teknisk personal	TA
80575	Systemförvaltare, bitr	Teknisk personal	TA
80438	Systemhandläggare	Teknisk personal	TA
80436	Systeminformatör	Teknisk personal	TA
80440	Systemingenjör	Teknisk personal	TA
80442	Systemintegratör	Teknisk personal	TA
80505	Systemkoordinator	Teknisk personal	TA
80470	Systemledare	Teknisk personal	TA
80510	Systemman	Teknisk personal	TA
80540	Systemoperatör	Teknisk personal	TA
80550	Systemprogrammerare	Teknisk personal	TA
80560	Systemsamordnare	Teknisk personal	TA
80562	Systemspecialist	Teknisk personal	TA
80565	Systemtekniker	Teknisk personal	TA
80568	Systemtekniker/mediapedagog	Teknisk personal	TA
80566	Systemtekniker/webbmaster	Teknisk personal	TA
80570	Systemutredare	Teknisk personal	TA
80580	Systemutvecklare	Teknisk personal	TA
80585	Systemutvecklingsansvarig	Teknisk personal	TA
80674	Säkerhetenjör	Teknisk personal	TA
80670	Säkerhetsassistent	Teknisk personal	TA
80668	Säkerhetssamordnare	Teknisk personal	TA
80680	Säkerhetssamordnare	Teknisk personal	TA
80700	Säkerhetsspecialist	Teknisk personal	TA
80701	Säkerhetstekniker	Teknisk personal	TA
80750	Sändningstekniker	Teknisk personal	TA
80960	Sömmerska	Teknisk personal	TA
81180	Tandhygienist	Teknisk personal	TA
81240	Tandläkare	Teknisk personal	TA
81246	Tandläkare, specialist/bitr övertandläkare	Teknisk personal	TA
81244	Tandläkare, specialist/övertandläkare	Teknisk personal	TA
81310	Tandsköterska	Teknisk personal	TA
81430	Tandtekniker	Teknisk personal	TA
82060	Teamleader	Teknisk personal	TA
82110	Teatertekniker	Teknisk personal	TA
82170	Teckenspråkstolk	Teknisk personal	TA
82190	Tecknare	Teknisk personal	TA
82250	Teknikansvarig	Teknisk personal	TA
82270	Tekniker	Teknisk personal	TA
82271	Tekniker 1	Teknisk personal	TA
82273	Tekniker 2	Teknisk personal	TA
82272	Tekniker förste	Teknisk personal	TA
82275	Tekniker, konstnärlig	Teknisk personal	TA
82269	Tekniker, senior	Teknisk personal	TA



**10. (forts.)**

Kod	Anställningsbenämning	Anställningskategori	Personalkategori
82276	Tekniker/datalogvist	Teknisk personal	TA
82278	Tekniker/processoperatör	Teknisk personal	TA
82274	Tekniker/vaktmästare	Teknisk personal	TA
82340	Teknikhandläggare	Teknisk personal	TA
82277	Teknikkonsult	Teknisk personal	TA
82354	Tekniksamordnare	Teknisk personal	TA
82355	Teknikspecialist	Teknisk personal	TA
82368	Teknisk arbetsledare	Teknisk personal	TA
82370	Teknisk assistent	Teknisk personal	TA
82460	Teknisk chef	Teknisk personal	TA
82470	Teknisk chef, stf	Teknisk personal	TA
82500	Teknisk direktör	Teknisk personal	TA
82507	Teknisk förman	Teknisk personal	TA
82520	Teknisk handläggare	Teknisk personal	TA
82525	Teknisk koordinator	Teknisk personal	TA
82532	Teknisk projektledare	Teknisk personal	TA
82535	Teknisk redaktör	Teknisk personal	TA
82540	Teknisk samordnare	Teknisk personal	TA
82564	Teknisk systemadministratör	Teknisk personal	TA
82610	Tekniskt biträde	Teknisk personal	TA
82680	Telebildtekniker	Teknisk personal	TA
82842	Telefoni- och säkerhetssamordnare	Teknisk personal	TA
82841	Telefonikoordinator	Teknisk personal	TA
83540	Teletekniker	Teknisk personal	TA
83660	Terapeut	Teknisk personal	TA
83735	Testare	Teknisk personal	TA
83980	Tillsynsman	Teknisk personal	TA
84640	Tolk	Teknisk personal	TA
85460	Traktorförare	Teknisk personal	TA
85490	Transportansvarig	Teknisk personal	TA
85570	Transportör	Teknisk personal	TA
85870	Tryckare	Teknisk personal	TA
85900	Tryckeriassistent	Teknisk personal	TA
85910	Tryckeribitråde	Teknisk personal	TA
85930	Tryckerichef	Teknisk personal	TA
85960	Tryckeriföreståndare	Teknisk personal	TA
86000	Tryckeriförman	Teknisk personal	TA
86100	Tryckeritekniker	Teknisk personal	TA
86209	Trädgårdsarbetare	Teknisk personal	TA
86215	Trädgårdsassistent	Teknisk personal	TA
86220	Trädgårdsbiträde	Teknisk personal	TA
86240	Trädgårdschef	Teknisk personal	TA
86250	Trädgårdsdirektör	Teknisk personal	TA
86270	Trädgårdsförman	Teknisk personal	TA
86338	Trädgårdsingenjör	Teknisk personal	TA
86339	Trädgårdsintendent	Teknisk personal	TA
86340	Trädgårdsintendent, förste	Teknisk personal	TA
86400	Trädgårdsmästare	Teknisk personal	TA
86420	Trädgårdsmästare fö	Teknisk personal	TA
86430	Trädgårdstekniker	Teknisk personal	TA
86435	Trädgårdsterapeut	Teknisk personal	TA
87440	Tv-fotograf	Teknisk personal	TA
87450	Tv-producent	Teknisk personal	TA
88370	Undersköterska	Teknisk personal	TA
88470	Undervisningstekniker	Teknisk personal	TA
88622	Universitetsantikvarie	Teknisk personal	TA
88635	Universitetsdjursjukhusdirektör	Teknisk personal	TA
88605	Universitetslektor/Docent/Prefekt	Teknisk personal	TA
88606	Universitetslektor/Docent/Prorektor	Teknisk personal	TA
88740	Universitetsveterinär	Teknisk personal	TA
88790	Unix-specialist	Teknisk personal	TA
88800	Unixtekniker	Teknisk personal	TA
88846	Uppdragsledare	Teknisk personal	TA
89208	Utbildningstekniker	Teknisk personal	TA
89800	Utrustningstekniker	Teknisk personal	TA
89810	Utsmyckare	Teknisk personal	TA
89840	Utställningstekniker	Teknisk personal	TA
89895	Utvecklingschef	Teknisk personal	TA
89896	Utvecklingschef fysisk miljö	Teknisk personal	TA
89910	Utvecklingsingenjör	Teknisk personal	TA
90200	Vakt	Teknisk personal	TA
90500	Vaktman	Teknisk personal	TA
90640	Vaktmästare	Teknisk personal	TA
90647	Vaktmästare, samordnad, bitr	Teknisk personal	TA
90641	Vaktmästare/arbetsledare	Teknisk personal	TA

**10. (forts.)**

Kod	Anställningsbenämning	Anställningskategori	Personalkategori
90649	Vaktmästare/av-tekniker	Teknisk personal	TA
90643	Vaktmästare/husansvarig	Teknisk personal	TA
90644	Vaktmästare/hustekniker	Teknisk personal	TA
90645	Vaktmästare/repro	Teknisk personal	TA
90648	Vaktmästare/tekniker	Teknisk personal	TA
90650	Vaktmästeriansvarig	Teknisk personal	TA
90652	Vaktmästeriföreståndare	Teknisk personal	TA
90656	Vaktmästerisamordnare	Teknisk personal	TA
90660	Vakuumingenjör	Teknisk personal	TA
93451	Webb- och databastekniker	Teknisk personal	TA
93431	Webbadministratör	Teknisk personal	TA
93421	Webbansvarig	Teknisk personal	TA
93419	Webbassistent	Teknisk personal	TA
93425	Webbdesigner	Teknisk personal	TA
93430	Webbinformatör	Teknisk personal	TA
93423	Webbkommunikatör	Teknisk personal	TA
93435	Webbkonsult	Teknisk personal	TA
93440	Webbkoordinator	Teknisk personal	TA
93442	Webbkoordinator/projektledare	Teknisk personal	TA
93450	Webbmaster	Teknisk personal	TA
93453	Webbmaster, ställföreträdande	Teknisk personal	TA
93452	Webbproducent	Teknisk personal	TA
93460	Webbredaktör	Teknisk personal	TA
93463	Webbsamordnare	Teknisk personal	TA
93464	Webbstrateg	Teknisk personal	TA
93465	Webbstöd	Teknisk personal	TA
93467	Webbtekniker	Teknisk personal	TA
93470	Webbutvecklare	Teknisk personal	TA
91260	Verkmästare	Teknisk personal	TA
91300	Verkmästare förste	Teknisk personal	TA
91373	Verksamhetstekniker	Teknisk personal	TA
91500	Verkstadschef	Teknisk personal	TA
91600	Verkstadsförmän	Teknisk personal	TA
91660	Verkstadsingenjör	Teknisk personal	TA
91662	Verkstadsinstruktör	Teknisk personal	TA
91780	Verkstadstekniker	Teknisk personal	TA
91860	Vetenskaplig ass	Teknisk personal	TA
91870	Vetenskaplig kommunikationsansvarig	Teknisk personal	TA
91914	Vetenskaplig programmerare	Teknisk personal	TA
91920	Veterinär	Teknisk personal	TA
91935	Veterinärbiträde	Teknisk personal	TA
92036	Videokonferenstekniker/ikt-pedagog	Teknisk personal	TA
92043	Videotekniker	Teknisk personal	TA
93485	Windows-tekniker	Teknisk personal	TA
93420	Växtskyddsspecialist	Teknisk personal	TA
93630	Yrkeshygieniker	Teknisk personal	TA
94675	Ämnessakkunnig	Teknisk personal	TA
94690	Ämnesspecialist	Teknisk personal	TA
95670	Överingenjör	Teknisk personal	TA
96520	Översköterska	Teknisk personal	TA
96770	Översättare	Teknisk personal	TA
96773	Översättare/sakkunnig	Teknisk personal	TA
96840	Övertandläkare	Teknisk personal	TA
96845	Övertandsköterska	Teknisk personal	TA
03540	Arvodist	Arvodister	TA
03542	Arvodist, administration	Arvodister	TA
03544	Arvodist, bibliotek	Arvodister	TA
03545	Arvodist, emeritus	Arvodister	UF
03546	Arvodist, lokalvård	Arvodister	TA
03548	Arvodist, lärare	Arvodister	UF

Förklaring till personalkategorierna:

UF=undervisande/forskande personal och TA=teknisk/administrativ personal.

**11. Standard för svensk indelning av forskningsämnen****11. Swedish Field of Science and Technology classification**

Forskningsämnesområde Forskningsämnesgrupp (kod) Forskningsämnesgrupp	Forskningsämnesområde Forskningsämnesgrupp (kod) Forskningsämnesgrupp
<b>Naturkunskap</b>	<b>Lantbruksvetenskap</b>
101 Matematik	401 Lantbruksvetenskap, skogsbruk och fiske
102 Data- och informationsvetenskap	402 Husdjursvetenskap
103 Fysik	403 Veterinärmedicin
104 Kemi	404 Bioteknologi med applikationer på växter och djur
105 Geovetenskap och miljövetenskap	405 Annan lantbruksvetenskap
106 Biologi	
107 Annan naturvetenskap	
<b>Teknik</b>	<b>Samhällsvetenskap</b>
201 Samhällsbyggnadsteknik	501 Psykologi
202 Elektroteknik och elektronik	502 Ekonomi och näringsliv
203 Maskinteknik	503 Utbildningsvetenskap
204 Kemiteknik	504 Sociologi
205 Materialteknik	505 Juridik
206 Medicinteknik	506 Statsvetenskap
207 Naturresursteknik	507 Social och ekonomisk geografi
208 Miljöbioteknik	508 Medie- och kommunikationsvetenskap
209 Industriell bioteknik	509 Annan samhällsvetenskap
210 Nanoteknik	
211 Annan teknik	
<b>Medicin och hälsovetenskap</b>	<b>Humaniora</b>
301 Medicinska och farmaceutiska grundvetenskaper	601 Historia och arkeologi
302 Klinisk medicin	602 Språk och litteratur
303 Hälsovetenskap	603 Filosofi, etik och religion
304 Medicinsk bioteknologi	604 Konst
305 Annan medicin och hälsovetenskap	605 Annan humaniora
	<b>Inget forskningsämnesområde</b>
	999 Ingen forskningsämnesgrupp

## Fakta om statistiken

---

### Detta omfattar statistiken

Detta Statistiska meddelande (SM) beskriver antalet anställda vid samtliga universitet och högskolor i Sverige som har examensrätt vid mättidpunkten. Redovisningen sker för hela personalen, men med tyngdpunkt på den forskande och undervisande personalen. Indelningen görs efter anställningskategori, forskningsämnesområde, forskningsämnesgrupp, ålder, kön, utbildningsnivå och anställningsform.

Efter tabellframställning och sambearbetning med registret Befolkningens utbildning publiceras detta SM cirka åtta månader efter mät månaden oktober. Enligt publiceringsplanen för Sveriges officiella statistik utkommer detta SM i juni 2016. Statistiken över personal vid universitet och högskolor framställs en gång per år.

I huvudsak redovisas antals- och andelsuppgifter. I de flesta tabellerna redovisas antalet anställda omräknade till helårspersoner.

### Definitioner och förklaringar

#### Antalet anställda

En person kan bara räknas med en gång per anställningskategori och universitet/högskola. Om en person har anställning vid två högskolor räknas personen med en gång på varje högskola, men bara en gång på den aggregerade nivån: samtliga universitet/högskolor. Samma sak gäller om en person har två anställningar inom olika kategorier, då räknas personen med en gång för varje anställningskategori men bara en gång på den aggregerade nivån: samtlig personal.

#### Antalet helårspersoner

Anställningens omfattning kan som högst vara 100 procent per anställning. Om personen har flera anställningar på ett och samma lärosäte tillåts en sammanlagd anställningsomfattning på 125 procent. Om den anställde har anställningar på olika lärosäten tillåts en sammanlagd omfattning på totalt 150 procent. Dessa avgränsningar har gjorts, eftersom det anses orimligt med en alltför hög anställningsomfattning. Detta medför dock en osäkerhet huruvida beräkningen visar det verkliga värdet.

#### Anställningskategorier

Varje anställd har av lärosädet tilldelats en anställningsbenämning. Utifrån den indelas den anställde i någon av följande tio anställningskategorier: professorer, lektorer, meriteringsanställning, adjunkter, annan forskande och undervisande personal, doktorander, administrativ personal, bibliotekspersonal, teknisk personal eller arvodister.

I anställningskategorin annan forskande och undervisande personal ingår även personal inom anställningskategorierna administrativ personal, bibliotekspersonal, teknisk personal och arvodister som i sin anställning har forskande och undervisande arbetsuppgifter.

Den forskande och undervisande personalen består till stor del av de kategorier som tidigare reglerades i högskolelagen och högskoleförordningen. Dit hör professorer, lektorer, forskarassistenter och adjunkter. Högskolelagens (1992:1434) reglering av läraranställningar förändrades dock till följd av den s.k. autonomipropositionen (prop. 2009/10:149) och därefter, sedan den 1 januari 2011, är lärarkategorierna professor och lektor alltjämt reglerade. Vidare tillkom en tidsbegränsad ”anställning för meritering” i högskoleförordningen (1993:100) den 15 augusti 2012.

Utöver de anställda inom ovan nämnda kategorier finns ett stort antal andra anställda som även de har forskande och undervisande uppgifter. Dessa ingår i kategorin annan forskande och undervisande personal, som till mer än hälften utgörs av forskare, forskningsingenjörer och forskningsassistenter. De som ingår i kategorin delas i sin tur in efter huruvida de har en doktorsexamen eller inte. Exempelvis har forskare i regel en doktorsexamen, medan forskningsassistenter inte har det.

Antalet unika anställningsbenämningar som användes under 2015 uppgick till närmare 1 500. En förteckning över vilka anställningsbenämningar som ingår i de olika anställningskategorierna finns i kapitlet Tabeller, tabell 10. I tabellen presenteras samtliga anställningsbenämningar som använts inom högskolesektorn sedan år 1995.

#### Meriteringsanställning

Efter doktorsexamen finns det möjligheter att genom en tidsbegränsad anställning meritera sig för fortsatt forskarkarriär och för en högre befattning. För ändamålet har det funnits särskilt reglerade anställningar, så som forskarassistent, biträdande lektor och postdoktor. Möjligheterna till en sådan anställning är begränsade eftersom antalet anställningar är betydligt färre än antalet disputerade.

Postdoktorer har funnits i sin nuvarande form sedan hösten 2008, då Arbetsgivarverket och fackliga företrädare slöt ett avtal om en tidsbegränsad anställning som postdoktor. Enligt avtalet kan universitet och högskolor anställa en postdoktor tillsvidare, dock längst två år, med möjlighet till förlängning om det finns särskilda skäl. Anställning som postdoktor fanns emellertid även tidigare. Sådana anställningar var då lokalt utformade på lärosätena, men sedan har alltså en centralt utformad anställningsform skapats.

Under 2011 och en bit in på 2012 var meriteringsanställningar utöver postdoktor inte reglerade i vare sig något centralt avtal eller i en författning. Sedan den 15 augusti 2012 finns en ”anställning för meritering” reglerad i högskoleförordningen (1993:100). En lärare får anställas tillsvidare i högst fyra år för att kunna ”utveckla sin självständighet som forskare och få meriter som kan ge behörighet för en annan läroanställning som det ställs högre krav på behörighet för”. Om särskilda skäl föreligger kan anställningen förnyas för att omfatta högst sex år.

Forskarassistent och biträdande lektor, som är de anställningar som kan komma ifråga för ”anställning för meritering”, bildar tillsammans med postdoktorer en egen anställningskategori – meriteringsanställning.

#### **Anställningsform**

Från 2008 ingår anställningsform som en redovisningsvariabel i statistiken om personal vid universitet och högskolor. En person kan vara tillsvidareanställd eller ha en tidsbegränsad anställning.

#### **Forskningsämnesgrupp och forskningsämnesområde**

Den standard för klassificering av forskningsämnen Nationell förteckning över forskningsämnen som fastställdes av Statistiska centralbyrån (SCB) den 10 juni 1996, och som reviderades 18 oktober 2002, ersattes år 2012 av Standarden för svensk indelning av forskningsämnen. Den nya standarden utgår från en internationell förлага, Field of Science and Technology (FOS).

Det finns 42 forskningsämnesgrupper som delas in i 6 olika forskningsämnesområden. En förteckning över vilka forskningsämnesgrupper som ingår i de olika forskningsämnesområdena finns i kapitlet Tabeller, tabell 11.

### **Utbildningsnivå**

I syfte att beskriva personalens utbildningsnivå inom universitet och högskolor har en sambearbetning gjorts med SCB:s register Befolkningens utbildning. Detta register innehåller uppgifter om den högsta utbildningen för alla i Sverige folkbokförda personer.

Klassificeringen av utbildningsnivån är gjord enligt Svensk utbildningsnomenklatur (SUN 2000), se SCB:s publikation Meddelanden i samordningsfrågor (MIS) 2000:1 och [www.scb.se/sun](http://www.scb.se/sun).

Utbildning på forskarnivå delas in i doktorsexamen, licentiatexamen samt övrig utbildning på forskarnivå. Den sistnämnda kategorin innebär en, i de flesta fall utländsk, utbildning på forskarnivå som är ospecificerad.

### **Ålder**

Ålder avser ålder vid årets slut.

## **Så görs statistiken**

Informationsbrev till landets universitet och högskolor om att insamlingen ska ske skickas ut i god tid. I brevet uppmanas lärosätena att i sina lönesystem se över, och vid behov uppdatera, persondata i fråga om bl.a. anställningsbenämning och forskningsämnesgrupp. De statliga universiteten/högskolorna rapporterar till undersökningen Konjunkturstatistik, löner för statlig sektor, varifrån SCB inhämtar uppgifter till denna undersökning, Personal vid universitet och högskolor. De enskilda högskolorna rapporterar motsvarande uppgifter genom en separat insamling som sker via en webblankett i form av en textfil eller en Excelfil. Därefter sker granskning, bearbetning och eventuella kompletteringar vid SCB. Vid avsaknad av uppgifter och vid misstänkta fel återkontakts lärosätena för komplettering eller rättning. Innan publicering skickas en kontrolltabell ut till lärosätena för att verifiera att uppgifterna stämmer. Uppgiften om personalens utbildningsnivå tas fram genom en sambearbetning med SCB:s register Befolkningens utbildning.

## **Statistikens tillförlitlighet**

De möjliga felkällor som kan påverka denna undersöknings resultat är mätfel, bearbetningsfel och bortfallsfel. Tillförlitligheten gällande den tillsvidareanställda personalens anställningsomfattning, tjänstledighetsomfattning och anställningsform bedöms som god, då primärmaterialet för merparten av universitet/högskolorna hämtas från löneredovisningssystemen. Men eftersom löneredovisningssystemens primära uppgift inte är att arbeta med uppgifter annat än de som är relevanta för löneredovisning, innebär det att information som tjänste-/anställningsbenämning och forskningsämnesgrupp inte håller samma kvalitet som övriga uppgifter. Löneredovisningssystemen saknar ofta information om dem som är tillfälligt anställda och dem som får lön av en annan arbetsgivare.

För att uppdelningen av personalen i anställningskategorier skall motsvara de förändringar som äger rum vid universiteten/högskolorna uppmanas uppgiftslämnarna att uppdatera den anställdes anställningsbenämning om personen byter anställning eller får andra arbetsuppgifter.

Antal helårspersoner för anställningskategorin arvodister beräknas med hjälp av en schablon utifrån arvodets storlek och bör därför användas med försiktighet. Samma metod används för de tentamens- och skrivningsvakter där lärosätet inte kan ange anställningens omfattning. Tentamens- och skrivningsvakter ingår i anställningskategorin administrativ personal där de utgör cirka 1 procent av de anställda, eller 0,09 procent omräknat till helårspersoner. För en detaljerad beskrivning av detta, se Beskrivning av statistiken, [www.scb.se/uf0202](http://www.scb.se/uf0202).

### **Osäkerhetskällor**

Granskning av inlämnade uppgifter sker allteftersom de inkommer till SCB. När en uppgift om t.ex. forskningsämnesgrupp, anställningsbenämning eller anställningens omfattning saknas, får lärosätena komplettera uppgiften via ett webbaserat system, en Excelfil, e-post eller via telefon.

Fel kan uppstå i lärosätenas material t.ex. vid databearbetningar och vid SCB:s hantering av datamaterialet. Även vid den manuella kodningen och dataregistreringen kan fel uppstå.

### Urvalsfel

All statistik är totalräknad och därmed inte behäftad med urvalsfel.

### Övertäckning

Övertäckningen utgörs av personer som inte tillhör målpopulationen, men som ändå kommer med i undersökningen. Övertäckning kan förekomma i samband med att en person slutar sin anställning innan lönen utbetalats under mätmånaden. För 2015 års undersökning finns ingen känd övertäckning.

I maj 2016 upptäcktes dock ett fel i statistiken som berör antalet anställda år 2013. Till följd av ett programfel vid sammanställningen av data kom viss personal felaktigt med i registret över personal vid universitet och högskolor. Dessa personer tillhörde främst anställningskategorin arvodister. Den totala övertäckningen uppgick till 4,76 helårspersoner, 420 individer samt 476 anställningar. Det är främst Blekinge tekniska högskola och Stockholms dramatiska högskola som berörts med 317 respektive 61 överskattade anställningar. Registret över personal vid universitet och högskolor kommer att rättas upp, men i detta statistiska meddelande är uppgifterna för år 2013 ännu inte korrigerade.

### Undertäckning

Undertäckningen utgörs av personer som tillhör målpopulationen men som trots det inte ingår i undersökningen. Undertäckning förekommer bland annat genom att nyanställda personer inte hinner registreras i lönesystemen. Inte alltid läggs de tim-/dag- och veckoavlönade in i lönesystemen, vilket leder till en underskattning av antalet arvodister. Den adjungerade personalen är inte alltid inkluderad i lärosätenas löneredovisningssystem, men i de flesta fall sker en komplettering av de adjungerade till SCB vid sidan av den ordinarie rapporteringen. Antalet adjungerade bedöms dock ändå vara något underskattad.

I detta statistiska meddelande samt i registret över personal vid universitet och högskola saknas uppgifter om den adjungerade personalen vid Röda korsets högskola år 2015. Den totala påverkan bedöms som liten, speciellt vid beräkningen av antalet helårspersoner.

### Mätfel

Mätfel uppkommer när vi samlar in uppgifter om anställningens omfattning istället för den faktiska arbetsomfattningen. Det är möjligt att under en kortare period ha en anställningsomfattning på 200 procent, men det är inte troligt att personen verkligen arbetar 200 procent. I samband med granskningen görs vissa justeringar av anställningens omfattning, exempelvis när den överskrider 100 procent per anställning. För närmare beskrivning av hur denna justering går till, se Beskrivning av statistiken på [www.scb.se/uf0202](http://www.scb.se/uf0202).

Av de anställda i oktober 2015 saknas det uppgift om utbildning för 3 600 personer. Det beror antingen på att personerna inte finns med i registret över befolkningens utbildning, där endast folkbokförda finns registrerade, eller på att uppgift om utbildningsnivå saknas.

### Kodningsfel

Kodning av variabelvärden enligt en klassifikation är förenad med osäkerhet i form av risk för kodningsfel. Tillsammans med andra former av osäkerhet inverkar denna osäkerhet på tillförlitligheten i statistiken. Kodningsfel är en form

av bearbetningsfel. Kodningsfel kan förekomma både hos uppgiftslämnaren och på SCB.

I början av år 2016 upptäcktes ett fel i statistiken för år 2014. Viss personal hade felaktigt kodats som teknisk/administrativ personal istället för forskande-/undervisande personal. Detta medförde att de hamnade i fel redovisningsgrupp. Felet berörde 164 individer och 138 helårspersoner, motsvarande 0,5 procent i båda fallen. Registret över personal vid universitet och högskolor rättades och i detta statistiska meddelande är uppgifterna för år 2014 korrigerade.

## **Bra att veta**

### **Mättidpunkt**

Mättidpunkten för undersökningen har ändrats några gånger. Mellan åren 1984–1989 var februari mätmånad.

Under perioden 1990–1992 var augusti mätmånad. Den främsta orsaken till ändringen var att resultatet av de centrala löneförhandlingarna skulle komma med i statistiken över statsanställda.

Under perioden 1993–2000 var september mätmånad. Detta för att en del av personalen vid universitet och högskolor (främst arvodesanställda) börjar sin tjänst först i september.

Fr.o.m. 2001 är oktober mätmånad. Vid kontakter med lärosätena framkom det att oktober månad bättre avspeglade verksamheten än september.

### **Förändringar av variabler/klassifikationer**

År 2001 utgick variabeln verksamhetsområde och ersattes av vetenskapsområde och nationellt forskningsämne.

År 2012 utgick vetenskapsområde och nationellt forskningsämne.

Från och med 2012 kodas all undervisande och forskande personal efter forskningsämnesgrupp enligt Standard för svensk indelning av forskningsämnen.

År 2012 utgick anställningskategorierna forskarassistenter samt gäst- och timlärare. Samtidigt tillkom anställningskategorin meriteringsanställning. I den publicerade statistiken har även denna förändring införts bakåt i tiden så att den är jämförbar över åren.

### **Övriga förändringar**

När högskolan byggdes ut under 1990-talet och i början av 2000-talet ökade antalet anställda kraftigt. Ökningen under den senare delen av 1990-talet beror också till viss del på att de medellånga vårdutbildningarna vid landstingens vårdhögskolor överfördes till statliga lärosäten och personalen vid dessa utbildningar kom då att ingå i högskolans personal. De senare årens personalökning sammanfaller med att lärosätenas forskningsintäkter har ökat sedan 2008.

### **Annan statistik**

Statistiska meddelanden (SM) om personal vid universitet och högskolor samt tabeller publiceras på SCB:s webbplats, [www.scb.se](http://www.scb.se).

Förutom i SM publiceras uppgifter om personal vid universitet och högskolor bl.a. i publikationen På tal om kvinnor och män.

UKÄ publicerar statistik om högskolesektorn. UKÄ:s årsrapport och NU-statistikdatabasen finns tillgängliga via Internet, [www.uka.se](http://www.uka.se).

Vartannat år görs en undersökning om hur mycket Forsknings- och utvecklingsarbete (FoU-arbete) universitetens/högskolornas personal utför. [www.scb.se/UF0301](http://www.scb.se/UF0301). Till grund för den undersökningen ligger registret för personal vid universitet och högskolor.



Statistikanvändare kan få specialbearbetningar gjorda. Det går också att, efter speciell prövning, få tillgång till avidentifierat primärmaterial.

Mer information om statistiken och dess kvalitet ges i en särskild Beskrivning av statistiken på SCB:s webbplats, [www.scb.se](http://www.scb.se).

## In English

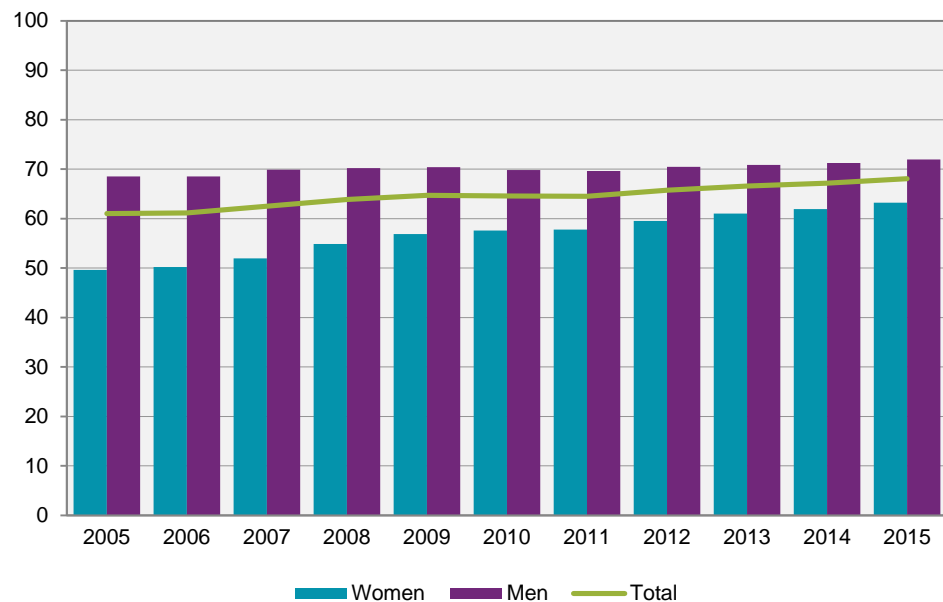
### Summary

#### The proportion of employees with third-cycle qualifications continues to increase

Employees with research and teaching duties are more and more well-educated. Over the last ten year period, the number of staff has increased by 5 900 FTEs (full-time equivalents). The number of staff with third-cycle qualifications has increased almost as much, with 5 700 FTEs, which means the share of research and teaching employees who have a third-cycle qualification has increased from 61 to 68 per cent. The share of women with a third-cycle qualification has increased at a higher rate than the share of men, 14 and 3 percentage points respectively, between the years 2005 and 2015. The calculations are based on the number of FTEs.

Figure 1

**Percentage of research and teaching staff who have a third-cycle qualification, 2005-2015. In total and by sex**



#### All employees

In October 2015, the number of employees at Swedish higher education institutions (HEIs) amounted to 75 000. Compared to the 2014, this is a decline of 300 individuals, or 0.4 per cent. The number of employees calculated as FTEs amounted to 60 700 which is the same as last year, when the number of FTEs was higher than ever before.

#### Women and men

The number of women employed at HEIs is 38 900, or 31 200 FTEs. The corresponding number of men is 36 100, or 29 500 FTEs. This means that 51 per cent of all FTEs are women and 49 per cent are men.

## **Research and teaching employees**

The number of employees with research and teaching duties continues to increase. In 2015 they amounted to 34 900. Calculated as FTEs this corresponds to 29 200, of which 12 900 are women and 16 300 men, or 44 per cent women and 56 per cent men. Since 2001, the employees with research and teaching duties, calculated as FTEs, has increased by 33 per cent. The number has increased for all employment categories except for lecturers, who have had a decrease.

### **Uppsala University has the largest number of FTEs with research and teaching duties**

Close to 71 per cent of all employees with research and teaching duties, are employed at the 10 (by number of FTEs) largest HEIs. Uppsala University has 3 200 FTEs, which is more than any other HEI. Lund University and the University of Gothenburg follow with 3 000 and 2 600 FTEs respectively.

### **The largest number of FTEs in medical and health sciences**

Of all the research and teaching staff, 25 per cent work in the field of *medical and health sciences*, slightly less than 7 200 FTEs. Nearly the same number of FTEs are working in the field of *social sciences* (slightly more than 7 100 FTEs). These fields can be further divided into fields of application. *Clinical medicine* and *health sciences* are the two largest fields of application with slightly over 2 100 FTEs each.

### **The proportion with employment until further notice is largest at Karlstad University**

Of the employees with research and teaching duties at HEIs, 70 per cent have employment until further notice and 30 per cent have fixed-term employment. The share with employment until further notice has been roughly the same the past few years. At Karlstad University, the share who have employment until further notice is larger than at any other of the HEIs with at least 500 research and teaching FTEs, at 82 per cent.

### **Most employees are in the 40-44 age group, and more continue to work after the age of 65**

Among research and teaching staff, most employees are in the 40-44 year age group (5 100 persons, or 15 per cent). Thereafter the number decreases for each age group, and the proportion who are age group 65 years and older is 7 per cent. The number of employees who continue to work after the age of 65 has been increasing for several years. Half of the employees in the oldest age group are working as professors.

## List of tables

Explanation of symbols	32
1A. Number of employees by sex and type of employment 2001–2015	33
1B. Number of employees, full-time equivalent, by sex and type of employment 2001–2015	<b>Fel! Bokmärket är inte definierat.</b> 34
2A. Number of teaching and research staff by sex and type of employment 2001–2015	35
2B. Number of teaching and research staff, full-time equivalent, by sex and type of employment 2001–2015	36
3A. Number of employees by university/higher education institution, sex and type of employment 2015	37
3B. Number of employees, full-time equivalent, by university/higher education institution, sex and type of employment 2015	39
4A. Number of teaching and research staff by university/higher education institution, field of science and technology, sex and type of employment 2015	41
4B. Number of teaching and research staff, full-time equivalent, by university/higher education institution, field of science and technology, sex and type of employment 2015	53
5. Number of teaching and research staff, full-time equivalent, by field of science and technology, field of application, sex and type of employment 2015	65
6. Number of teaching and research staff by field of science and technology, age, sex and type of employment 2015	68
7. Number of teaching and research staff, full-time equivalent, by field of science and technology, level of education, sex and type of employment 2015	73
8. Number of teaching and research staff, full-time equivalent, by field of science and technology, terms of employment, sex and type of employment 2015	76
9. Swedish universities and higher education institutions 2015	78
10. List of type of staff posts 2015	79
11. Swedish Field of Science and Technology classification	115

## List of terms

Adjunkt	Lecturer
Administrativ personal	Administrative staff
Annan forskande och undervisande personal med doktorsexamen	Other research and teaching staff with PhDs
Annan forskande och undervisande personal utan doktorsexamen	Other research and teaching staff without PhDs
Annan humaniora	Other Humanities
Annan lantbruksvetenskap	Other Agricultural Sciences
Annan medicin och hälsovetenskap	Other Medical Sciences
Annan naturvetenskap	Other Natural Sciences
Annan samhällsvetenskap	Other Social Sciences
Annan teknik	Other Engineering and Technologies
Anställda	Employees
Anställningsform	Terms of employment
Anställningsbenämning	Type of staff post
Anställningskategori	Employment category
Antal	Number
Arvodist	Temporary employee
Bibliotekspersonal	Library staff
Biologi	Biological Sciences
Bioteknologi med applikationer på växter och djur	Agricultural Biotechnology
Data- och informationsvetenskap	Computer and Information Science
Doktorand	Doctoral student
Doktorsexamen	Degree of Doctor
Ekonomi och näringsliv	Economics and Business
Elektroteknik och elektronik	Electrical Engineering, Electronic Engineering, Information Engineering
Filosofi, etik och religion	Philosophy, Ethics and Religion
Forskande och undervisande personal	Research and teaching staff
Forskarassistent	Postdoctoral research fellow
Forskarutbildning	Third-cycle programmes
Forskningsämnesgrupp	Field of application
Forskningsämnesområde	Field of science and technology
Fysik	Physical Sciences
Geovetenskap och miljövetenskap	Earth and Related Environmental Sciences
Helårspersoner	FTE, full-time equivalent
Historia och arkeologi	History and Archaeology
Humaniora	Humanities
Husdjursvetenskap	Animal and Dairy Science
Hälsovetenskap	Health Sciences
Högskola	University college
Industriell bioteknik	Industrial Biotechnology
Juridik	Law
Kemi	Chemical Sciences
Kemiteknik	Chemical Engineering
Klinisk medicin	Clinical Medicine
Konst	Arts
Kvinnor	Women

Kön	Sex
Lantbruksvetenskap	Agricultural Sciences
Lantbruksvetenskap, skogsbruk och fiske	Agricultural, Forestry and Fisheries
Lektor	Senior lecturer
Lärosäte	HEI, Higher education institution
Maskinteknik	Mechanical Engineering
Matematik	Mathematics
Materialteknik	Materials Engineering
Medicin och hälsovetenskap	Medical and Health Sciences
Medicinsk bioteknologi	Medical Biotechnology
Medicinska och farmaceutiska grundvetenskaper	Basic Medicine
Medicinteknik	Medical Engineering
Medie- och kommunikationsvetenskap	Media and Communications
Meriteringsanställning	Career-development position
Miljöbioteknik	Environmental Biotechnology
Män	Men
Nanoteknik	Nano Technology
Naturresursteknik	Environmental Engineering
Naturvetenskap	Natural sciences
Procent	Per cent
Procentenhet	Percentage point
Professor	Professor
Psykologi	Psychology
Samhällsbyggnadsteknik	Civil Engineering
Samhällsvetenskap	Social Sciences
Social och ekonomisk geografi	Social and Economic Geography
Sociologi	Sociology
Språk och litteratur	Languages and Literature
Statsvetenskap	Political Science
Teknik	Engineering and Technology
Teknisk personal	Technical staff
Tidsbegränsad anställning	Fixed-term employment
Tillsvidareanställning	Employment until further notice
Totalt	Total
Universitet	University
Utbildning på forskarnivå	Third-cycle programmes
Utbildningsnivå	Level of education
Utbildningsvetenskap	Educational Sciences
Veterinärmedicin	Veterinary Science
Vårdhögskola	University College of Health Sciences